

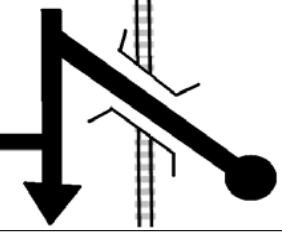
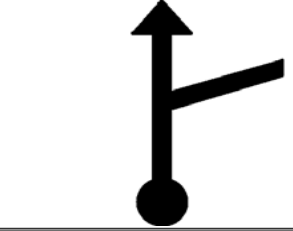
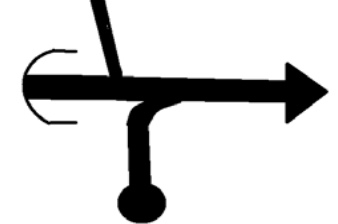
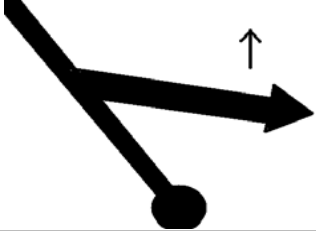
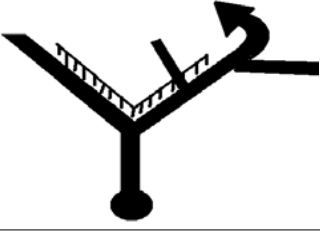

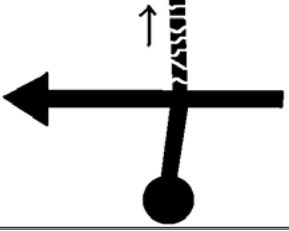




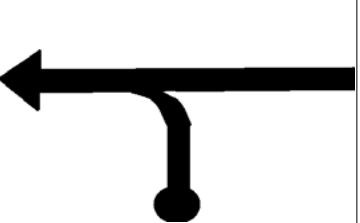
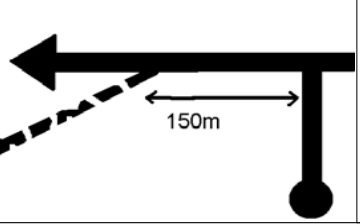
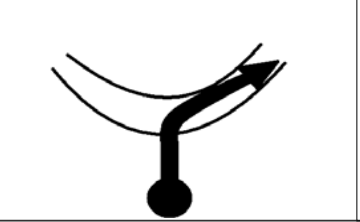
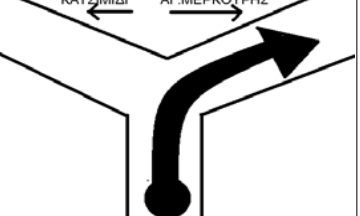
ΣΕΛΙΔΑ 1	ΔΙΑΔΡΟΜΗ: 300 Χιλιόμετρα του 0-300 Α' ΑΥΤΟ FESTIVAL - ΘΗΒΑ	ΧΛΜ ΔΙΑΔΡΟΜΗΣ: 320,98 ΜΕΡΙΚΑ ΧΛΜ: 69,77 ΑΠΛΗ ΔΙΑΔΡΟΜΗ 2 ώρες
---------------------------	---	---

	ΣΥΝΟΛΙΚΑ ΧΛΜ		ΚΑΤΕΥΘΥΝΣΗ	ΣΧΟΛΙΑ
		ΜΕΡΙΚΑ ΧΛΜ		
1	0,00	0,00		
2	0,64	0,64		
3	0,92	0,28		
4	1,14	0,22		
5	1,58	0,44		

ΣΕΛΙΔΑ 2	ΔΙΑΔΡΟΜΗ: 300 Χιλιόμετρα του 0-300 Α' ΑΥΤΟ FESTIVAL - ΘΗΒΑ	ΧΛΜ ΔΙΑΔΡΟΜΗΣ: 320,98 ΜΕΡΙΚΑ ΧΛΜ: 69,77 ΑΠΛΗ ΔΙΑΔΡΟΜΗ 2 ώρες
---------------------------	---	---

	ΣΥΝΟΛΙΚΑ ΧΛΜ ΜΕΡΙΚΑ ΧΛΜ	ΚΑΤΕΥΘΥΝΣΗ	ΣΧΟΛΙΑ
6	3,34 1,76		
7	4,17 0,83		
8	4,39 0,22		ΠΕΡΝΑΣ ΑΡΙΣΤΕΡΑ ΑΠΟ ΤΗ ΛΙΜΝΗ ΚΡΑΤΑΣ ΤΟ ΒΑΣΙΚΟ ΔΡΟΜΑΚΙ
9	4,74 0,35		
10	4,88 0,14		


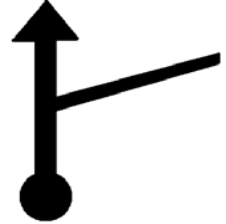
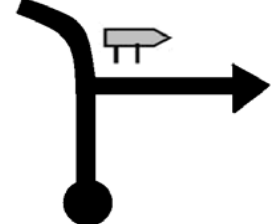

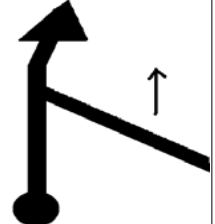
ΣΕΛΙΔΑ 3	ΔΙΑΔΡΟΜΗ: 300 Χιλιόμετρα του 0-300 Α' ΑΥΤΟ FESTIVAL - ΘΗΒΑ	ΧΛΜ ΔΙΑΔΡΟΜΗΣ: 320,98 ΜΕΡΙΚΑ ΧΛΜ: 69,77 ΑΠΛΗ ΔΙΑΔΡΟΜΗ 2 ώρες
---------------------------	---	---

	ΣΥΝΟΛΙΚΑ ΧΛΜ ΜΕΡΙΚΑ ΧΛΜ	ΚΑΤΕΥΘΥΝΣΗ	ΣΧΟΛΙΑ
11	5,12 0,24		
12	5,84 0,72		
13	6,05 0,21		
14	6,91 0,86		ΠΡΟΣΟΧΗ! ΒΓΑΙΝΕΙΣ ΑΣΦΑΛΤΟ ΠΡΟΧΩΡΑΣ ΕΥΘΕΙΑ ΔΕΝ ΣΤΡΙΒΕΙΣ ΣΕ ΚΑΘΕΤΟΥΣ
15	9,20 2,29		ΠΡΟΧΩΡΑΣ ΕΥΘΕΙΑ ΔΕΝ ΣΤΡΙΒΕΙΣ ΣΕ ΚΑΘΕΤΟΥΣ, ΕΩΣ...

ΣΕΛΙΔΑ 4	ΔΙΑΔΡΟΜΗ: 300 Χιλιόμετρα του 0-300 Α' ΑΥΤΟ FESTIVAL - ΘΗΒΑ	ΧΛΜ ΔΙΑΔΡΟΜΗΣ: 320,98 ΜΕΡΙΚΑ ΧΛΜ: 69,77 ΑΠΛΗ ΔΙΑΔΡΟΜΗ 2 ώρες
---------------------------	---	---

ΣΥΝΟΛΙΚΑ ΧΛΜ	ΚΑΤΕΥΘΥΝΣΗ	ΣΧΟΛΙΑ
ΜΕΡΙΚΑ ΧΛΜ		
10,50		
16 1,30		
11,42		ΠΡΟΣΟΧΗ ΣΤΟ ΑΝΤΙΘΕΤΟ ΡΕΥΜΑ! ΑΚΟΛΟΥΘΕΙΣ ΤΟΝ ΚΑΤΗΦΟΡΙΚΟ ΠΑΡΑΒΛΕΠΕΙΣ ΤΑ ΣΤΕΝΑΚΙΑ ΕΩΣ...
17 0,92		
13,29		ΔΡΟΜΟΣ ΜΕ ΠΟΛΛΗ ΠΕΤΡΑ ΠΡΟΣΤΑΤΕΨΕ ΤΑ ΛΑΣΤΙΧΑ ΑΠΟ ΦΟΥΪΤ!
18 1,87		
22,75		
19 9,46		
24,49		ΑΦΗΝΕΙΣ ΤΟΝ ΑΥΛΩΝΑ ΔΕΞΙΑ ΣΟΥ ΣΕ 300m ΑΦΗΝΕΙΣ ΤΟ ΕΚΚΛΗΣΑΚΙ ΔΕΞΙΑ ΣΟΥ
20 1,74		

ΣΕΛΙΔΑ 5	ΔΙΑΔΡΟΜΗ: 300 Χιλιόμετρα του 0-300 Α' ΑΥΤΟ FESTIVAL - ΘΗΒΑ	ΧΛΜ ΔΙΑΔΡΟΜΗΣ: 320,98 ΜΕΡΙΚΑ ΧΛΜ: 69,77 ΑΠΛΗ ΔΙΑΔΡΟΜΗ 2 ώρες
---------------------------	---	---

ΣΥΝΟΛΙΚΑ ΧΛΜ	ΚΑΤΕΥΘΥΝΣΗ	ΣΧΟΛΙΑ
ΜΕΡΙΚΑ ΧΛΜ		
24,89		
21 0,40		
26,99		
22 2,10		
27,77		I.M. ΝΕΟΥ ΣΤΟΥΔΙΟΥ> ΠΡ.ΗΛΙΑΣ>
23 0,78		
28,05		
24 0,28		
29,11		
25 1,06		

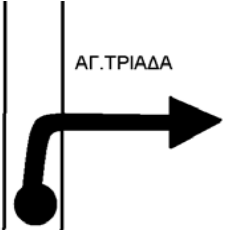
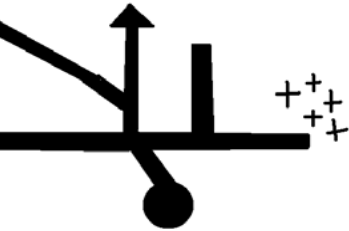
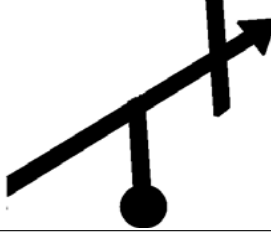
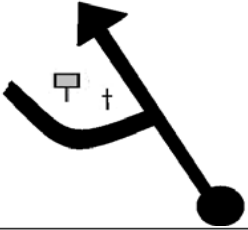
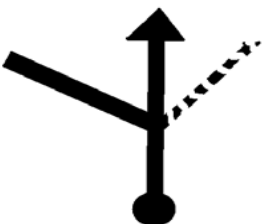
ΣΕΛΙΔΑ 6	ΔΙΑΔΡΟΜΗ: 300 Χιλιόμετρα του 0-300 Α' ΑΥΤΟ FESTIVAL - ΘΗΒΑ	ΧΛΜ ΔΙΑΔΡΟΜΗΣ: 320,98 ΜΕΡΙΚΑ ΧΛΜ: 69,77 ΑΠΛΗ ΔΙΑΔΡΟΜΗ 2 ώρες
---------------------------	---	---

ΣΥΝΟΛΙΚΑ ΧΛΜ		ΚΑΤΕΥΘΥΝΣΗ	ΣΧΟΛΙΑ
	ΜΕΡΙΚΑ ΧΛΜ		
26	32,50 3,39		
27	33,29 0,79		
28	34,99 1,70		
29	36,21 1,22		
30	38,29 2,08		






ΣΕΛΙΔΑ 7	ΔΙΑΔΡΟΜΗ: 300 Χιλιόμετρα του 0-300 Α' ΑΥΤΟ FESTIVAL - ΘΗΒΑ	ΧΛΜ ΔΙΑΔΡΟΜΗΣ: 320,98 ΜΕΡΙΚΑ ΧΛΜ: 69,77 ΑΠΛΗ ΔΙΑΔΡΟΜΗ 2 ώρες
---------------------------	---	---

ΣΥΝΟΛΙΚΑ ΧΛΜ		ΚΑΤΕΥΘΥΝΣΗ	ΣΧΟΛΙΑ
	ΜΕΡΙΚΑ ΧΛΜ		
31	38,50 0,21		
32	39,10 0,60		
33	39,55 0,45		ΓΙΝΕΤΑΙ ΑΣΦΑΛΤΟΣ ΜΠΑΙΝΕΙΣ ΣΤΟΝ ΑΓ. ΘΩΜΑ
34	40,45 0,90		
35	41,90 1,45		ΒΑΖΕΙΣ BENZINH

ΣΕΛΙΔΑ 8	ΔΙΑΔΡΟΜΗ: 300 Χιλιόμετρα του 0-300 Α' ΑΥΤΟ FESTIVAL - ΘΗΒΑ	ΧΛΜ ΔΙΑΔΡΟΜΗΣ: 320,98 ΜΕΡΙΚΑ ΧΛΜ: 69,77 ΑΠΛΗ ΔΙΑΔΡΟΜΗ 2 ώρες
---------------------------	---	---

ΣΥΝΟΛΙΚΑ ΧΛΜ	ΚΑΤΕΥΘΥΝΣΗ	ΣΧΟΛΙΑ
ΜΕΡΙΚΑ ΧΛΜ		
42,82 36 0,92		ΣΤΡΙΒΕΙΣ ΔΕΞΙΑ ΠΡΙΝ ΤΟ ΓΕΦΥΡΙ. ΑΡΙΣΤΕΡΑ ΣΟΥ ΒΛΕΠΕΙΣ ΤΟΝ ΑΓΩΓΟ...
43,03 37 0,21		
43,33 38 0,30		
44,44 39 1,11		ΑΚΟΛΟΥΘΕΙΣ ΤΟΝ ΒΑΣΙΚΟ ΔΡΟΜΟ ΔΙΠΛΑ ΣΤΟΝ ΥΔΡΑΓΩΓΟ
47,23 40 2,79		

ΣΕΛΙΔΑ 9	ΔΙΑΔΡΟΜΗ: 300 Χιλιόμετρα του 0-300 Α' ΑΥΤΟ FESTIVAL - ΘΗΒΑ	ΧΛΜ ΔΙΑΔΡΟΜΗΣ: 320,98 ΜΕΡΙΚΑ ΧΛΜ: 69,77 ΑΠΛΗ ΔΙΑΔΡΟΜΗ 2 ώρες
---------------------------	---	---

ΣΥΝΟΛΙΚΑ ΧΛΜ ΜΕΡΙΚΑ ΧΛΜ	ΚΑΤΕΥΘΥΝΣΗ	ΣΧΟΛΙΑ
47,71 41 0,48		
48,22 42 0,51		
48,69 43 0,47		
49,44 44 0,75	ΑΓΩΓΟΣ 	ΑΚΟΛΟΥΘΕΙΣ ΤΟΝ ΒΑΣΙΚΟ
51,20 45 1,76	ΑΓΩΓΟΣ 	

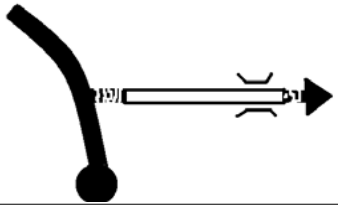

ΣΕΛΙΔΑ 10	ΔΙΑΔΡΟΜΗ: 300 Χιλιόμετρα του 0-300 Α' ΑΥΤΟ FESTIVAL - ΘΗΒΑ	ΧΛΜ ΔΙΑΔΡΟΜΗΣ: 320,98 ΜΕΡΙΚΑ ΧΛΜ: 69,77 ΑΠΛΗ ΔΙΑΔΡΟΜΗ 2 ώρες
---------------------	---	---

ΣΥΝΟΛΙΚΑ ΧΛΜ ΜΕΡΙΚΑ ΧΛΜ	ΚΑΤΕΥΘΥΝΣΗ	ΣΧΟΛΙΑ
56,31 46 5,11		
57,13 47 0,82		ΔΑΦΝΟΥΛΑ
57,54 48 0,41		ΣΥΝΕΧΙΖΕΙΣ ΕΥΘΕΙΑ ΤΟΝ ΒΑΣΙΚΟ ΑΓΡΟΤΙΚΟ ΑΝΑΜΕΣΑ ΣΕ ΣΠΑΡΜΕΝΑ ΑΦΗΝΟΝΤΑΣ ΠΑΡΑΔΡΟΜΟΥΣ ΔΕΞΙΑ ΣΟΥ, ΕΩΣ...
61,02 49 3,48		...ΚΑΙ ΣΥΝΕΧΙΖΕΙΣ ΕΥΘΕΙΑ ΣΤΟΝ ΒΑΣΙΚΟ ΑΓΡΟΤΙΚΟ, ΠΑΡΑΒΛΕΠΟΝΤΑΣ ΔΙΑΣΤΑΥΡΩΣΕΙΣ ΜΕΧΡΙ ΝΑ ΔΕΙΣ ΤΙΣ ΑΠΟΘΗΚΕΣ ΔΕΞΙΑ ΣΟΥ! ΠΡΟΣΟΧΗ ΣΤΟ ΜΕΤΡΗΜΑ!!!
65,07 50 4,05		ΑΛΛΑΓΗ ΠΟΡΕΙΑΣ ΠΡΟΣΟΧΗ ΜΗΝ ΤΟ ΧΑΣΕΙΣ!!!


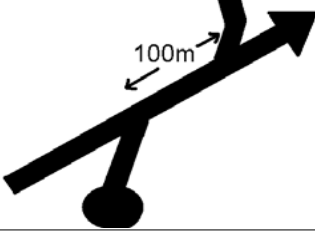

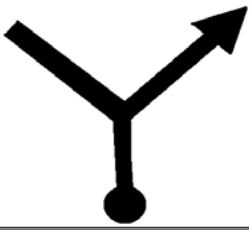

ΣΕΛΙΔΑ 11	ΔΙΑΔΡΟΜΗ: 300 Χιλιόμετρα του 0-300 Α' ΑΥΤΟ FESTIVAL - ΘΗΒΑ	ΧΛΜ ΔΙΑΔΡΟΜΗΣ: 320,98 ΜΕΡΙΚΑ ΧΛΜ: 69,77 ΑΠΛΗ ΔΙΑΔΡΟΜΗ 2 ώρες
----------------------------	---	---

ΣΥΝΟΛΙΚΑ ΧΛΜ	ΚΑΤΕΥΘΥΝΣΗ	ΣΧΟΛΙΑ
ΜΕΡΙΚΑ ΧΛΜ		
65,46		
51 0,39		
66,29		ΜΠΡΟΣΤΑ ΣΟΥ ΤΟ ΝΕΟΧΩΡΑΚΙ ΕΧΕΙ ΒΕΝΖΙΝΑΔΙΚΟ
52 0,83		
66,88		ΑΜΕΣΩΣ ΜΟΛΙΣ ΒΓΕΙΣ ΑΣΦΑΛΤΟ, ΜΠΑΙΝΕΙΣ ΠΑΛΙ ΧΩΜΑ ΔΕΞΙΑ ΣΟΥ
53 0,59		
67,88		ΣΤΑ ΔΕΞΙΑ ΣΟΥ ΠΙΣΤΑ ΠΡΟΠΟΝΗΣΗΣ ENDURO ΚΑΙ ΜΧ
54 1,00		
68,56		ΜΗ ΦΟΒΑΣΑΙ! ΔΕΝ ΕΧΕΙ ΝΑΡΚΕΣ
55 0,68		


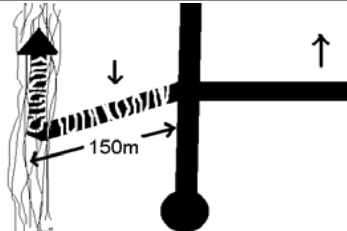
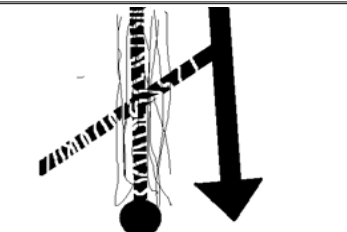
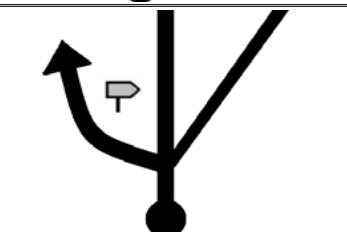
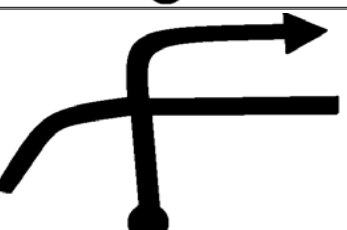
ΣΕΛΙΔΑ 12	ΔΙΑΔΡΟΜΗ: 300 Χιλιόμετρα του 0-300 Α' ΑΥΤΟ FESTIVAL - ΘΗΒΑ	ΧΛΜ ΔΙΑΔΡΟΜΗΣ: 320,98 ΜΕΡΙΚΑ ΧΛΜ: 69,77 ΑΠΛΗ ΔΙΑΔΡΟΜΗ 2 ώρες
----------------------------	---	---

ΣΥΝΟΛΙΚΑ ΧΛΜ	ΚΑΤΕΥΘΥΝΣΗ	ΣΧΟΛΙΑ
ΜΕΡΙΚΑ ΧΛΜ		
69,58		ΠΡΟΣΟΧΗ ΣΤΟ ΜΕΤΡΗΜΑ! ΑΦΗΝΕΙΣ ΤΟ ΔΡΟΜΟ ΚΑΙ ΚΟΒΕΙΣ ΔΕΞΙΑ ΠΑΝΩ ΣΤΗ ΤΣΙΜΕΝΤΕΝΙΑ ΓΡΑΜΜΗ ΠΥΡΟΣ...
56 1,02		
69,77		ΤΕΛΟΣ ΑΠΛΗΣ ΔΙΑΔΡΟΜΗΣ
57 0,19		


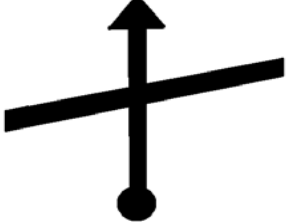
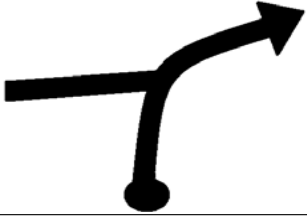


ΣΕΛΙΔΑ 1	ΔΙΑΔΡΟΜΗ: 300 Χιλιόμετρα του 0-300 Β' ΜΟΣΧΟΠΟΔΙ - ΝΕΟΧΩΡΑΚΙ	ΧΛΜ ΔΙΑΔΡΟΜΗΣ: 320,98 ΜΕΡΙΚΑ ΧΛΜ: 25,20 ΧΡΟΝΟΣ ΒΑΣΗ ΜΩΤ
---------------------------	--	--

ΣΥΝΟΛΙΚΑ ΧΛΜ		ΚΑΤΕΥΘΥΝΣΗ	ΣΧΟΛΙΑ
	ΜΕΡΙΚΑ ΧΛΜ		
1	0,00 0,00		ΣΕΧ1 ΠΑΙΡΝΑΣ ΠΑΝΩ ΑΠΟ ΤΟ ΑΝΑΧΩΜΑ
2	0,54 0,54		
3	1,00 0,46		ΑΠΟ ΟΠΟΥ ΚΑΙ ΝΑ ΠΑΣ ΤΟ ΙΔΙΟ ΚΑΝΕΙ... ΟΙ ΔΡΟΜΟΙ ΣΥΝΑΝΤΙΟΥΝΤΑΙ! ΚΑΛΥΤΕΡΟΣ Ο ΔΕΞΗΣ
4	1,55 0,55		
5	1,80 0,25		ΜΠΑΙΝΕΙΣ ΜΕΣΑ ΣΤΗΝ ΚΟΙΤΗ ΤΟΥ ΠΟΤΑΜΟΥ ΚΙ ΑΚΟΛΟΥΘΕΙΣ...

ΣΕΛΙΔΑ 2	ΔΙΑΔΡΟΜΗ: 300 Χιλιόμετρα του 0-300 Β' ΜΟΣΧΟΠΟΔΙ - ΝΕΟΧΩΡΑΚΙ	ΧΛΜ ΔΙΑΔΡΟΜΗΣ: 320,98 ΜΕΡΙΚΑ ΧΛΜ: 25,20 ΧΡΟΝΟΣ ΒΑΣΗ ΜΩΤ
---------------------------	--	--

ΣΥΝΟΛΙΚΑ ΧΛΜ	ΚΑΤΕΥΘΥΝΣΗ	ΣΧΟΛΙΑ
ΜΕΡΙΚΑ ΧΛΜ		
1,95		
6 0,15		
2,61		ΠΡΟΣΟΧΗ ΜΗΝ ΤΟ ΧΑΣΕΙΣ!!! ΔΕΝ ΦΑΙΝΕΤΑΙ! ΑΠΟΤΟΜΟ ΚΑΤΕΒΑΣΜΑ ΣΙΓΑ!!! ΣΕ 150m ΠΕΦΤΕΙΣ ΣΤΟ ΠΟΤΑΜΙ ΚΑΙ ΠΑΣ ΔΕΞΙΑ
7 0,66		
3,24		
8 0,63		
3,71		ΔΑΣΙΚΟΣ ΔΡΟΜΟΣ ΝΕΟΧΩΡΑΚΙ
9 0,47		
4,27		
10 0,56		


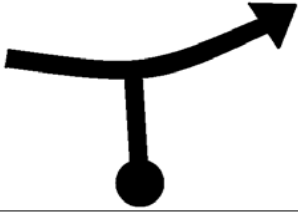


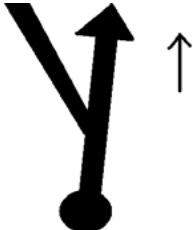
ΣΕΛΙΔΑ 3	ΔΙΑΔΡΟΜΗ: 300 Χιλιόμετρα του 0-300 Β' ΜΟΣΧΟΠΟΔΙ - ΝΕΟΧΩΡΑΚΙ	ΧΛΜ ΔΙΑΔΡΟΜΗΣ: 320,98 ΜΕΡΙΚΑ ΧΛΜ: 25,20 ΧΡΟΝΟΣ ΒΑΣΗ ΜΩΤ
---------------------------	--	--

ΣΥΝΟΛΙΚΑ ΧΛΜ		ΚΑΤΕΥΘΥΝΣΗ	ΣΧΟΛΙΑ
	ΜΕΡΙΚΑ ΧΛΜ		
11	4,55 0,28		
12	5,28 0,73		
13	5,64 0,36		
14	6,31 0,67		
15	6,54 0,23		

ΣΕΛΙΔΑ 4	ΔΙΑΔΡΟΜΗ: 300 Χιλιόμετρα του 0-300 Β' ΜΟΣΧΟΠΟΔΙ - ΝΕΟΧΩΡΑΚΙ	ΧΛΜ ΔΙΑΔΡΟΜΗΣ: 320,98 ΜΕΡΙΚΑ ΧΛΜ: 25,20 ΧΡΟΝΟΣ ΒΑΣΗ ΜΩΤ
---------------------------	--	--

ΣΥΝΟΛΙΚΑ ΧΛΜ		ΚΑΤΕΥΘΥΝΣΗ	ΣΧΟΛΙΑ
	ΜΕΡΙΚΑ ΧΛΜ		
16	6,73 0,19		
17	8,96 2,23		
18	9,64 0,68		
19	9,88 0,24		
20	10,04 0,16		


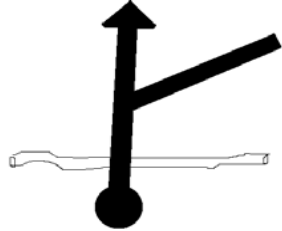
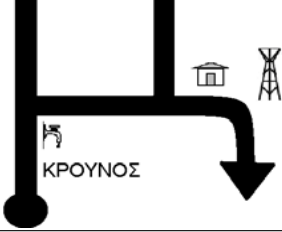
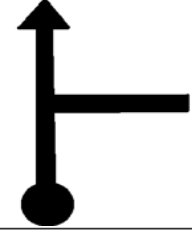
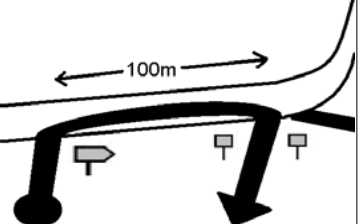
ΣΕΛΙΔΑ 5	ΔΙΑΔΡΟΜΗ: 300 Χιλιόμετρα του 0-300 Β' ΜΟΣΧΟΠΟΔΙ - ΝΕΟΧΩΡΑΚΙ	ΧΛΜ ΔΙΑΔΡΟΜΗΣ: 320,98 ΜΕΡΙΚΑ ΧΛΜ: 25,20 ΧΡΟΝΟΣ ΒΑΣΗ ΜΩΤ
---------------------------	--	--

ΣΥΝΟΛΙΚΑ ΧΛΜ	ΚΑΤΕΥΘΥΝΣΗ	ΣΧΟΛΙΑ
ΜΕΡΙΚΑ ΧΛΜ		
10,70		
21 0,66		
11,30		
22 0,60		
11,53		
23 0,23		
12,04		
24 0,51		
13,10		
25 1,06		

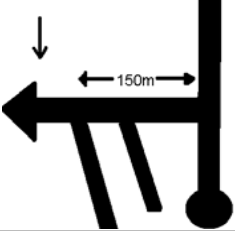
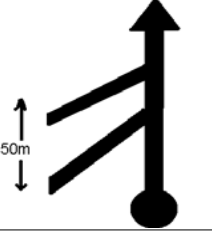
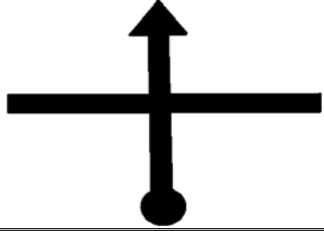
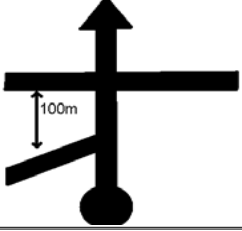
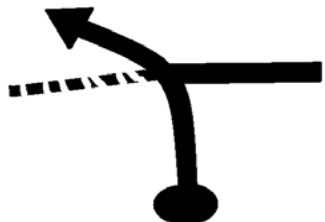
ΣΕΛΙΔΑ 6	ΔΙΑΔΡΟΜΗ: 300 Χιλιόμετρα του 0-300 Β' ΜΟΣΧΟΠΟΔΙ - ΝΕΟΧΩΡΑΚΙ	ΧΛΜ ΔΙΑΔΡΟΜΗΣ: 320,98 ΜΕΡΙΚΑ ΧΛΜ: 25,20 ΧΡΟΝΟΣ ΒΑΣΗ ΜΩΤ
---------------------------	--	--

ΣΥΝΟΛΙΚΑ ΧΛΜ ΜΕΡΙΚΑ ΧΛΜ	ΚΑΤΕΥΘΥΝΣΗ	ΣΧΟΛΙΑ
13,30 26 0,20		
13,50 27 0,20		
13,78 28 0,28		
14,55 29 0,77		Ο ΔΡΟΜΟΣ ΣΒΗΝΕΙ ΕΙΣΑΙ ΜΕΣΑ ΣΕ ΑΓΡΟ, ΜΕ ΣΤΑΡΙΑ ΔΕΞΙΑ ΚΙ ΑΡΙΣΤΕΡΑ ΠΡΟΣΟΧΗ!!!! ΣΕ 100m ΚΟΒΕΙΣ ΔΕΞΙΑ ΣΤΟ ΑΠΑΤΗΤΟ!
14,72 30 0,17		ΑΠΕΝΑΝΤΙ ΑΠΟ ΤΙΣ ΠΕΤΡΕΣ ΑΡΙΣΤΕΡΑ ΣΟΥ, ΚΟΒΕΙΣ ΔΕΞΙΑ ΣΤΟ ΧΩΡΑΦΙ. ΕΚΕΙ ΠΟΥ ΑΡΧΙΖΟΥΝ ΟΙ ΘΑΜΝΟΙ ΞΕΚΙΝΑΕΙ ΚΡΥΦΟ ΠΕΤΡΙΝΟ ΔΡΟΜΑΚΙ

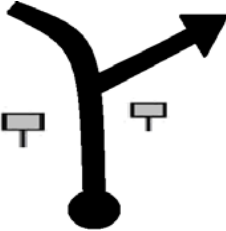

ΣΕΛΙΔΑ 7	ΔΙΑΔΡΟΜΗ: 300 Χιλιόμετρα του 0-300 Β' ΜΟΣΧΟΠΟΔΙ - ΝΕΟΧΩΡΑΚΙ	ΧΛΜ ΔΙΑΔΡΟΜΗΣ: 320,98 ΜΕΡΙΚΑ ΧΛΜ: 25,20 ΧΡΟΝΟΣ ΒΑΣΗ ΜΩΤ
---------------------------	--	--

ΣΥΝΟΛΙΚΑ ΧΛΜ		ΚΑΤΕΥΘΥΝΣΗ	ΣΧΟΛΙΑ
	ΜΕΡΙΚΑ ΧΛΜ		
31	16,81 2,09		ΣΤΡΙΒΕΙΣ ΜΕΤΑ ΤΟ ΧΟΙΡΟΣΤΑΣΙΟ
32	16,95 0,14		ΣΩΛΗΝΑΣ
33	18,15 1,20		
34	19,23 1,08		
35	19,68 0,45		ΠΡΟΣΟΧΗ ΣΤΗΝ ΕΞΟΔΟ ΣΤΗΝ ΑΣΦΑΛΤΟ!!! ΣΕ 100m ΠΑΛΙ ΧΩΜΑ ΔΕΞΙΑ


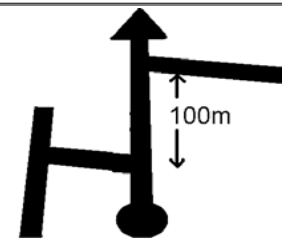
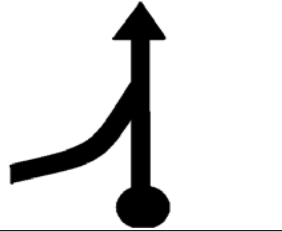
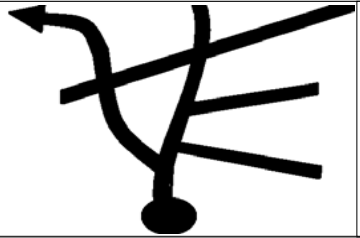

ΣΕΛΙΔΑ 8	ΔΙΑΔΡΟΜΗ: 300 Χιλιόμετρα του 0-300 Β' ΜΟΣΧΟΠΟΔΙ - ΝΕΟΧΩΡΑΚΙ	ΧΛΜ ΔΙΑΔΡΟΜΗΣ: 320,98 ΜΕΡΙΚΑ ΧΛΜ: 25,20 ΧΡΟΝΟΣ ΒΑΣΗ ΜΩΤ
---------------------------	--	--

ΣΥΝΟΛΙΚΑ ΧΛΜ		ΚΑΤΕΥΘΥΝΣΗ	ΣΧΟΛΙΑ
	ΜΕΡΙΚΑ ΧΛΜ		
21,26	1,58		ΠΡΟΣΟΧΗ ΣΤΟ ΜΕΤΡΗΜΑ! ΜΗΝ ΤΟ ΧΑΣΕΙΣ! ΔΕΝ ΦΑΙΝΕΤΑΙ! ΜΕΓΑΛΗ ΚΑΤΗΦΟΡΑ ΑΡΙΣΤΕΡΑ ΣΟΥ!
21,80	0,54		
22,00	0,20		
22,22	0,22		
23,03	0,81		

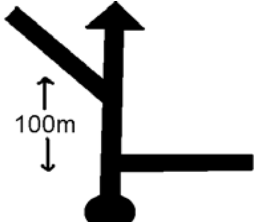
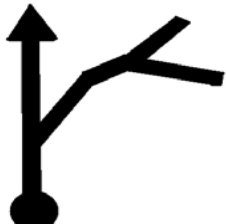
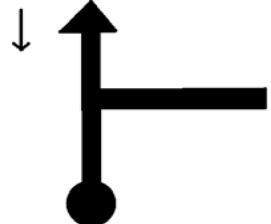

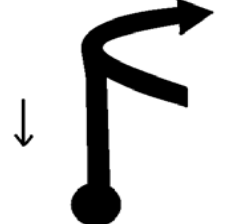
ΣΕΛΙΔΑ 9	ΔΙΑΔΡΟΜΗ: 300 Χιλιόμετρα του 0-300 Β' ΜΟΣΧΟΠΟΔΙ - ΝΕΟΧΩΡΑΚΙ	ΧΛΜ ΔΙΑΔΡΟΜΗΣ: 320,98 ΜΕΡΙΚΑ ΧΛΜ: 25,20 ΧΡΟΝΟΣ ΒΑΣΗ ΜΩΤ
---------------------------	--	--

ΣΥΝΟΛΙΚΑ ΧΛΜ		ΚΑΤΕΥΘΥΝΣΗ	ΣΧΟΛΙΑ
	ΜΕΡΙΚΑ ΧΛΜ		
23,55			ΨΗΛΟΡΑΧΗ ΜΟΣΧΟΠΟΔΙ ΦΕΡΤΕ ΦΩΤΟΓΡΑΦΙΑ ΤΑΝΚΣ!
41	0,52		
25,20			ΣΕΔ ΣΤΑΜΑΤΑΣ
42	1,65		

ΣΕΛΙΔΑ 1	ΔΙΑΔΡΟΜΗ: 300 Χιλιόμετρα του 0-300 Γ' ΘΗΒΑ - ΕΛΙΚΩΝΑΣ - ΔΟΜΒΡΑΙΝΑ	ΧΛΜ ΔΙΑΔΡΟΜΗΣ: 320,98 ΜΕΡΙΚΑ ΧΛΜ: 116,23 ΧΡΟΝΟΣ ΒΑΣΗ ΜΩΤ
---------------------------	--	---

ΣΥΝΟΛΙΚΑ ΧΛΜ	ΚΑΤΕΥΘΥΝΣΗ	ΣΧΟΛΙΑ
ΜΕΡΙΚΑ ΧΛΜ		
0,00		
1 0,00	ΠΕΔΙΟ ΒΟΛΗΣ	
0,17		
2 0,17		
0,50		
3 0,33		
0,98		
4 0,48		
1,23		
5 0,25		


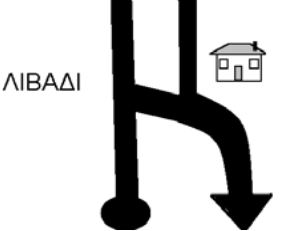
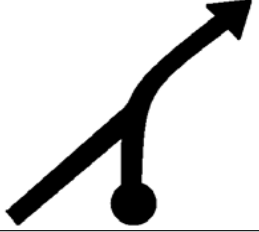
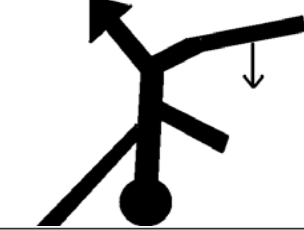
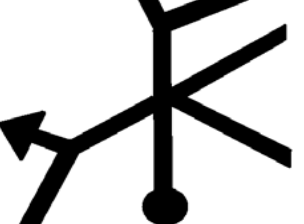
ΣΕΛΙΔΑ 2	ΔΙΑΔΡΟΜΗ: 300 Χιλιόμετρα του 0-300 Γ' ΘΗΒΑ - ΕΛΙΚΩΝΑΣ - ΔΟΜΒΡΑΙΝΑ	ΧΛΜ ΔΙΑΔΡΟΜΗΣ: 320,98 ΜΕΡΙΚΑ ΧΛΜ: 116,23 ΧΡΟΝΟΣ ΒΑΣΗ ΜΩΤ
---------------------------	--	---

ΣΥΝΟΛΙΚΑ ΧΛΜ		ΚΑΤΕΥΘΥΝΣΗ	ΣΧΟΛΙΑ
ΜΕΡΙΚΑ ΧΛΜ			
6	1,51 0,28		
7	1,92 0,41		ΑΚΟΛΟΥΘΕΙΣ ΤΟΝ ΚΕΝΤΡΙΚΟ ΒΛΕΠΕΙΣ ΔΕΞΙΑ ΤΗ ΘΗΒΑ, ΑΡΙΣΤΕΡΑ ΤΟ ΣΤΡΑΤΟΠΕΔΟ
8	3,07 1,15		
9	3,48 0,41		ΠΡΟΣΟΧΗ! ΤΥΦΛΟ! ΠΑΣ ΠΑΡΑΛΛΗΛΑ ΜΕ ΤΟ ΣΤΡΑΤΟΠΕΔΟ ΜΕΧΡΙ ΝΑ ΒΓΕΙΣ ΑΣΦΑΛΤΟ
10	3,91 0,43		ΣΕ ΛΙΓΟ ΓΙΝΕΤΑΙ ΑΣΦΑΛΤΟΣ ΑΚΟΛΟΥΘΕΙΣ ΤΟΝ ΚΕΝΤΡΙΚΟ ΔΡΟΜΟ

ΣΕΛΙΔΑ 3	ΔΙΑΔΡΟΜΗ: 300 Χιλιόμετρα του 0-300 Γ' ΘΗΒΑ - ΕΛΙΚΩΝΑΣ - ΔΟΜΒΡΑΙΝΑ	ΧΛΜ ΔΙΑΔΡΟΜΗΣ: 320,98 ΜΕΡΙΚΑ ΧΛΜ: 116,23 ΧΡΟΝΟΣ ΒΑΣΗ ΜΩΤ
---------------------------	--	---

ΣΥΝΟΛΙΚΑ ΧΛΜ		ΚΑΤΕΥΘΥΝΣΗ	ΣΧΟΛΙΑ
ΜΕΡΙΚΑ ΧΛΜ			
11	4,45 0,54		ΠΡΟΣΟΧΗ!!! ΠΑΛΙΑ Ε.Ο. ΕΛΕΥΣΙΝΑ-ΘΗΒΑ ΒΑΖΕΙΣ ΒΕΝΖΙΝΗ
12	5,32 0,87		ΣΤΟΝ ΚΟΜΒΟ ΣΤΡΙΒΕΙΣ ΑΡΙΣΤΕΡΑ ΚΑΙ ΑΚΟΛΟΥΘΕΙΣ ΤΗΝ ΤΑΜΠΕΛΑ ΠΡΟΣ ΤΕΛΩΝΕΙΟ ΟΧΙ ΠΡΟΣ ΛΕΥΚΤΡΑ ΚΑΠΑΡΕΛΙ
13	6,22 0,90		< ΑΜΠΕΛΟΧΩΡΙ ΣΥΝΕΧΙΖΕΙΣ ΕΥΘΕΙΑ ΣΤΡΙΒΕΙΣ ΛΙΓΟ ΠΙΟ ΚΑΤΩ
14	6,49 0,27		<ΤΑΒΕΡΝΑ <ΚΑΦΕΤΕΡΕΙΑ <ΑΓ. ΤΡΙΑΔΑ <ΠΑΙΔΙΚΗ ΧΑΡΑ ΕΙΣΩΔΟΣ ΠΑΡΚΙΝ
15	7,08 0,59		

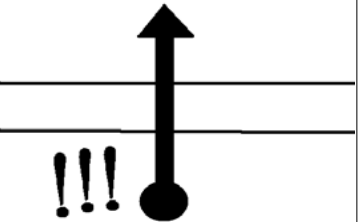
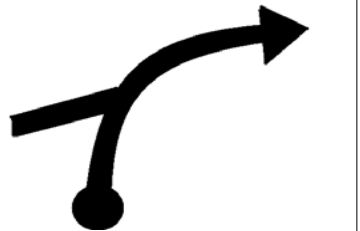
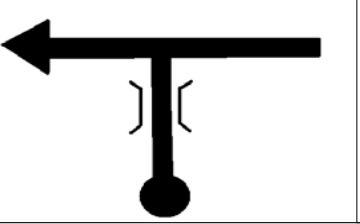
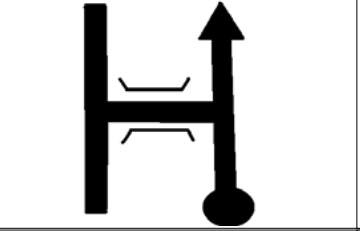

ΣΕΛΙΔΑ 4	ΔΙΑΔΡΟΜΗ: 300 Χιλιόμετρα του 0-300 Γ' ΘΗΒΑ - ΕΛΙΚΩΝΑΣ - ΔΟΜΒΡΑΙΝΑ	ΧΛΜ ΔΙΑΔΡΟΜΗΣ: 320,98 ΜΕΡΙΚΑ ΧΛΜ: 116,23 ΧΡΟΝΟΣ ΒΑΣΗ ΜΩΤ
---------------------------	--	---

ΣΥΝΟΛΙΚΑ ΧΛΜ	ΚΑΤΕΥΘΥΝΣΗ	ΣΧΟΛΙΑ
ΜΕΡΙΚΑ ΧΛΜ		
7,69	 ΚΤΗΜΑ ΝΕΦΕΛΗ	ΑΚΟΛΟΥΘΕΙΣ ΚΕΝΤΡΙΚΟ ΠΑΡΑΒΛΕΠΕΙΣ ΔΥΟ ΕΠΟΜΕΝΟΥΣ ΠΑΡΑΔΡΟΜΟΥΣ ΜΕΧΡΙ...
16	0,61	
8,67	 ΛΙΒΑΔΙ	ΠΡΟΣΟΧΗ ΔΕΝ ΦΑΙΝΕΤΑΙ ΚΑΛΑ!
17	0,98	
10,02		ΕΛΙΕΣ
18	1,35	
10,43		
19	0,41	
10,64		
20	0,21	

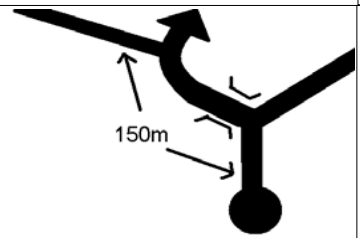
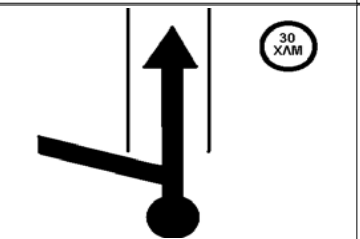
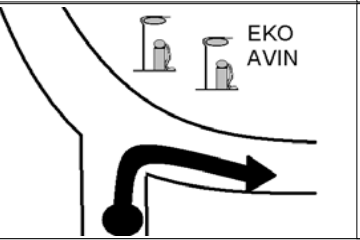
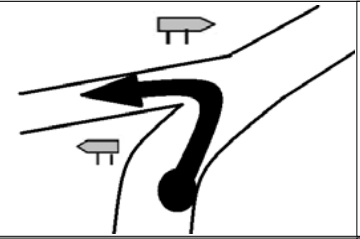
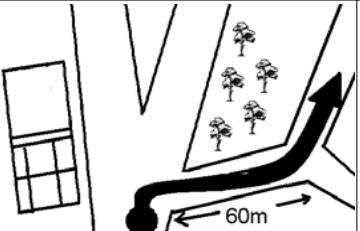
ΣΕΛΙΔΑ 5	ΔΙΑΔΡΟΜΗ: 300 Χιλιόμετρα του 0-300 Γ' ΘΗΒΑ - ΕΛΙΚΩΝΑΣ - ΔΟΜΒΡΑΙΝΑ	ΧΛΜ ΔΙΑΔΡΟΜΗΣ: 320,98 ΜΕΡΙΚΑ ΧΛΜ: 116,23 ΧΡΟΝΟΣ ΒΑΣΗ ΜΩΤ
---------------------------	--	---

ΣΥΝΟΛΙΚΑ ΧΛΜ ΜΕΡΙΚΑ ΧΛΜ	ΚΑΤΕΥΘΥΝΣΗ	ΣΧΟΛΙΑ
10,72 21 0,08		ΑΚΟΛΟΥΘΕΙΣ ΤΟΝ ΚΕΝΤΡΙΚΟ ΜΕΧΡΙ...
11,35 22 0,63		ΑΚΟΛΟΥΘΕΙΣ ΤΟΝ ΚΕΝΤΡΙΚΟ ΜΕΧΡΙ...
11,55 23 0,20		
12,08 24 0,53		
13,07 25 0,99		ΔΕΞΙΑ ΣΟΥ Ε.Ο. ΘΗΒΑ - ΛΕΙΒΑΔΙΑ

ΣΕΛΙΔΑ 6	ΔΙΑΔΡΟΜΗ: 300 Χιλιόμετρα του 0-300 Γ' ΘΗΒΑ - ΕΛΙΚΩΝΑΣ - ΔΟΜΒΡΑΙΝΑ	ΧΛΜ ΔΙΑΔΡΟΜΗΣ: 320,98 ΜΕΡΙΚΑ ΧΛΜ: 116,23 ΧΡΟΝΟΣ ΒΑΣΗ ΜΩΤ
---------------------------	--	---

ΣΥΝΟΛΙΚΑ ΧΛΜ		ΚΑΤΕΥΘΥΝΣΗ	ΣΧΟΛΙΑ
ΜΕΡΙΚΑ ΧΛΜ			
26	13,48 0,41		ΠΡΟΣΟΧΗ! ΒΓΑΙΝΕΙΣ ΑΣΦΑΛΤΟ ΑΚΟΛΟΥΘΕΙ ΠΟΤΑΜΑΚΙ
27	15,02 1,54		ΑΚΟΛΟΥΘΕΙΣ ΤΟΝ ΒΑΣΙΚΟ ΑΓΡΟΤΙΚΟ ΑΠΟΦΕΥΓΟΝΤΑΣ ΤΙΣ ΠΟΜΟΝΕΣ
28	15,35 0,33		
29	15,93 0,58		ΑΚΟΛΟΥΘΕΙΣ ΤΟΝ ΒΑΣΙΚΟ ΕΥΘΕΙΑ ΔΕΝ ΣΤΡΙΒΕΙΣ ΠΟΥΘΕΝΑ ΜΕΧΡΙ...
30	19,77 3,84		

ΣΕΛΙΔΑ 7	ΔΙΑΔΡΟΜΗ: 300 Χιλιόμετρα του 0-300 Γ' ΘΗΒΑ - ΕΛΙΚΩΝΑΣ - ΔΟΜΒΡΑΙΝΑ	ΧΛΜ ΔΙΑΔΡΟΜΗΣ: 320,98 ΜΕΡΙΚΑ ΧΛΜ: 116,23 ΧΡΟΝΟΣ ΒΑΣΗ ΜΩΤ
---------------------------	--	---

ΣΥΝΟΛΙΚΑ ΧΛΜ	ΚΑΤΕΥΘΥΝΣΗ	ΣΧΟΛΙΑ
ΜΕΡΙΚΑ ΧΛΜ		
20,52		
31 0,75		
21,58		ΣΙΓΑ!!! ΜΠΑΙΝΕΙΣ ΣΕ ΚΑΤΟΙΚΗΜΕΝΗ ΠΕΡΙΟΧΗ ΣΥΝΕΧΙΖΕΙΣ ΤΗΝ ΒΑΣΙΚΗ ΑΣΦΑΛΤΟ ΤΟΥ ΧΩΡΙΟΥ ΜΕΧΡΙ ΤΟΝ ΚΕΝΤΡΙΚΟ
32 1,06		
22,09		ΥΠΑΡΧΟΥΝ ΔΥΟ ΒΕΝΖΙΝΑΔΙΚΑ
33 0,51		
22,20		ΕΘΝΙΚΗ ΟΔΟΣ> ΘΕΣΠΙΕΣ< ΜΑΥΡΟΜΑΤΙ< ΔΟΜΒΡΑΙΝΑ< ΑΛΥΚΗ< ΣΑΡΑΝΤΙ<
34 0,11		
22,76		ΑΝΕΒΑΙΝΕΙΣ ΤΣΗΝ ΑΝΗΦΟΡΑ ΑΠΕΝΑΝΤΙ ΑΠΟ ΤΟ ΠΕΡΙΦΡΑΓΜΕΝΟ ΑΦΤΙΑΧΤΟ ΓΗΠΕΔΟ...
35 0,56		

ΣΕΛΙΔΑ 8	ΔΙΑΔΡΟΜΗ: 300 Χιλιόμετρα του 0-300 Γ' ΘΗΒΑ - ΕΛΙΚΩΝΑΣ - ΔΟΜΒΡΑΙΝΑ	ΧΛΜ ΔΙΑΔΡΟΜΗΣ: 320,98 ΜΕΡΙΚΑ ΧΛΜ: 116,23 ΧΡΟΝΟΣ ΒΑΣΗ ΜΩΤ
---------------------------	--	---

ΣΥΝΟΛΙΚΑ ΧΛΜ	ΚΑΤΕΥΘΥΝΣΗ	ΣΧΟΛΙΑ
ΜΕΡΙΚΑ ΧΛΜ		
23,45 36 0,69		ΑΚΟΛΟΥΘΕΙΣ ΤΟΝ ΒΑΣΙΚΟ ΑΓΡΟΤΙΚΟ ΕΥΘΕΙΑ
24,31 37 0,86		
25,78 38 1,47		
26,61 39 0,83		SOS!!! ΑΣΦΑΛΤΟΣ ΣΕ 200m ΣΥΝΕΧΙΖΕΙΣ ΕΥΘΕΙΑ ΑΓΝΟΕΙΣ ΠΑΡΑΔΡΟΜΟΥΣ
27,45 40 0,84		SOS!!! ΜΠΑΙΝΕΙΣ ΣΕ ΧΩΡΙΟ ΠΡΟΧΩΡΑΣ ΚΕΝΤΡΙΚΟ ΔΡΟΜΟ, ΠΕΡΝΑΣ ΣΧΟΛΕΙΟ, ΕΚΚΛΗΣΙΑ, ΝΕΚΡΟΤΑΦΕΙΟ ΔΕΞΙΑ...

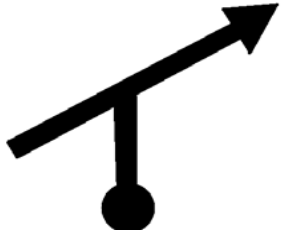



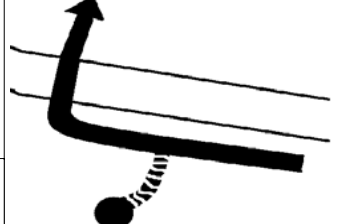
ΣΕΛΙΔΑ 9	ΔΙΑΔΡΟΜΗ: 300 Χιλιόμετρα του 0-300 Γ' ΘΗΒΑ - ΕΛΙΚΩΝΑΣ - ΔΟΜΒΡΑΙΝΑ	ΧΛΜ ΔΙΑΔΡΟΜΗΣ: 320,98 ΜΕΡΙΚΑ ΧΛΜ: 116,23 ΧΡΟΝΟΣ ΒΑΣΗ ΜΩΤ
---------------------------	--	---

ΣΥΝΟΛΙΚΑ ΧΛΜ		ΚΑΤΕΥΘΥΝΣΗ	ΣΧΟΛΙΑ
	ΜΕΡΙΚΑ ΧΛΜ		
41	30,76 3,31		ΑΦΗΝΕΙΣ ΑΣΦΑΛΤΟ ΕΚΕΙ ΠΟΥ ΕΙΝΑΙ Η ΤΑΜΠΕΛΑ "ΑΣΚΡΑ - Η ΚΟΙΛΑΔΑ ΤΩΝ ΜΟΥΣΩΝ" ΜΗΝ ΤΟ ΧΑΣΕΙΣ!
42	31,81 1,05		ΠΕΡΝΑΣ ΤΟ ΓΕΦΥΡΙ ΚΑΙ ΣΥΝΕΧΙΖΕΙΣ ΕΥΘΕΙΑ ΤΟΝ ΚΕΝΤΡΙΚΟ
43	33,40 1,59		
44	34,10 0,70		
45	36,00 1,90		

ΣΕΛΙΔΑ 10	ΔΙΑΔΡΟΜΗ: 300 Χιλιόμετρα του 0-300 Γ' ΘΗΒΑ - ΕΛΙΚΩΝΑΣ - ΔΟΜΒΡΑΙΝΑ	ΧΛΜ ΔΙΑΔΡΟΜΗΣ: 320,98 ΜΕΡΙΚΑ ΧΛΜ: 116,23 ΧΡΟΝΟΣ ΒΑΣΗ ΜΩΤ
----------------------------	--	---

ΣΥΝΟΛΙΚΑ ΧΛΜ	ΚΑΤΕΥΘΥΝΣΗ	ΣΧΟΛΙΑ
39,71 46 3,71		ΣΕ 3Km ΓΙΝΕΤΑΙ ΑΣΦΑΛΤΟΣ
43,12 47 3,41		ΚΑΤΗΦΟΡΙΖΕΙΣ ΣΤΟ ΧΩΡΙΟ, ΚΡΑΤΙΕΣΑΙ ΑΡΙΣΤΕΡΑ, ΚΑΙ ΒΓΑΙΝΕΙΣ ΣΤΟΝ ΚΕΝΤΡΙΚΟ, ΑΡΙΣΤΕΡΑ... ΚΑΤΕΥΘΥΝΕΣΑΙ ΠΡΟΣ ΚΟΡΩΝΕΙΑ
44,04 48 0,92		
47,93 49 3,89		
50,16 50 2,23		ΘΑ ΠΕΡΑΣΕΙΣ ΔΥΟ ΛΑΤΟΜΕΙΑ ΚΑΙ ΘΑ ΣΥΝΕΧΙΣΕΙΣ ΕΥΘΕΙΑ ΦΩΤΟΓΡΑΦΙΕΣ ΔΕΚΤΕΣ...


ΣΕΛΙΔΑ 11	ΔΙΑΔΡΟΜΗ: 300 Χιλιόμετρα του 0-300 Γ' ΘΗΒΑ - ΕΛΙΚΩΝΑΣ - ΔΟΜΒΡΑΙΝΑ	ΧΛΜ ΔΙΑΔΡΟΜΗΣ: 320,98 ΜΕΡΙΚΑ ΧΛΜ: 116,23 ΧΡΟΝΟΣ ΒΑΣΗ ΜΩΤ
----------------------------	--	---

ΣΥΝΟΛΙΚΑ ΧΛΜ ΜΕΡΙΚΑ ΧΛΜ	ΚΑΤΕΥΘΥΝΣΗ	ΣΧΟΛΙΑ
55,25 51 5,09		
55,96 52 0,71		ΠΡΟΣΟΧΗ ΜΗΝ ΧΑΣΕΙΣ ΤΟ ΕΠΟΜΕΝΟ! ΜΕΤΡΑ ΚΑΛΑ ΑΠΟ ΤΩΡΑ!
56,30 53 0,34		ΜΠΑΙΝΕΙΣ ΣΤΟ ΛΙΒΑΔΙ ΑΚΡΗ ΑΚΡΗ ΓΙΑ ΝΑ ΑΠΟΦΥΓΕΙΣ ΤΗ ΛΑΣΠΗ
56,79 54 0,49	ΛΙΒΑΔΙ 	ΠΕΡΝΑΣ ΔΕΞΙΑ ΑΠΟ ΤΙΣ ΠΕΤΡΕΣ, ΣΤΟ ΠΙΟ ΠΑΝΩ ΕΠΙΠΕΔΟ. ΑΚΟΛΟΥΘΕΙΣ ΤΑ ΙΧΝΗ ΣΤΗΝ ΙΣΟΥΨΗ ΑΝΕΒΑΙΝΟΝΤΑΣ ΕΛΑΦΡΩΣ ΔΕΞΙΑ. ΣΥΝΑΝΤΑΣ ΔΡΟΜΑΚΙ
57,56 55 0,77		ΠΡΟΣΟΧΗ! ΚΕΝΤΡΙΚΗ ΑΣΦΑΛΤΟΣ ΠΕΡΝΑΣ ΑΠΕΝΑΝΤΙ

ΣΕΛΙΔΑ 12	ΔΙΑΔΡΟΜΗ: 300 Χιλιόμετρα του 0-300 Γ' ΘΗΒΑ - ΕΛΙΚΩΝΑΣ - ΔΟΜΒΡΑΙΝΑ	ΧΛΜ ΔΙΑΔΡΟΜΗΣ: 320,98 ΜΕΡΙΚΑ ΧΛΜ: 116,23 ΧΡΟΝΟΣ ΒΑΣΗ ΜΩΤ
----------------------------	--	---

ΣΥΝΟΛΙΚΑ ΧΛΜ	ΚΑΤΕΥΘΥΝΣΗ	ΣΧΟΛΙΑ
ΜΕΡΙΚΑ ΧΛΜ		
61,55 56 3,99		ΑΚΟΛΟΥΘΕΙΣ ΤΟΝ ΚΕΝΤΡΙΚΟ
64,30 57 2,75		
67,51 58 3,21		ΤΑ ΠΡΩΤΑ ΣΠΙΤΙΑ ΤΟΥ ΧΩΡΙΟΥ ΜΠΑΙΝΕΙΣ - ΒΓΑΙΝΕΙΣ ΑΠΟ ΤΟ ΧΩΡΙΟ ΚΑΙ ΣΤΡΙΒΕΙΣ ΑΡΙΣΤΕΡΑ ΣΤΟ ΝΕΚΡΟΤΑΦΕΙΟ
68,66 59 1,15		
70,05 60 1,39		

ΣΕΛΙΔΑ 13	ΔΙΑΔΡΟΜΗ: 300 Χιλιόμετρα του 0-300 Γ' ΘΗΒΑ - ΕΛΙΚΩΝΑΣ - ΔΟΜΒΡΑΙΝΑ	ΧΛΜ ΔΙΑΔΡΟΜΗΣ: 320,98 ΜΕΡΙΚΑ ΧΛΜ: 116,23 ΧΡΟΝΟΣ ΒΑΣΗ ΜΩΤ
----------------------------	--	---

ΣΥΝΟΛΙΚΑ ΧΛΜ	ΚΑΤΕΥΘΥΝΣΗ	ΣΧΟΛΙΑ
ΜΕΡΙΚΑ ΧΛΜ		
72,27		ΣΤΡΙΒΕΙΣ ΣΤΟ ΚΟΨΙΜΟ ΣΤΙΣ ΜΠΑΡΙΕΡΕΣ ΠΡΟΣΟΧΗ!!!
61 2,22		
74,81		
62 2,54		
76,58		ΠΡΟΣΟΧΗ!!!
63 1,77		
76,95		ΞΑΝΑΜΠΑΙΝΕΙΣ ΧΩΜΑ ΑΜΕΣΩΣ ΑΠΕΝΑΝΤΙ ΑΠΟ ΤΟ ΤΕΛΕΙΩΜΑ ΤΗΣ ΜΠΑΡΙΕΡΑΣ ΑΝ ΘΕΣ ΒΕΝΖΙΝΗ, ΕΥΘΕΙΑ ΣΤΟ ΚΥΡΙΑΚΙ
64 0,37		
79,45		
65 2,50		

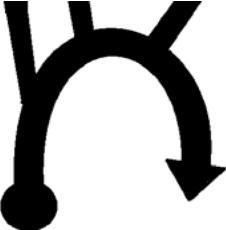

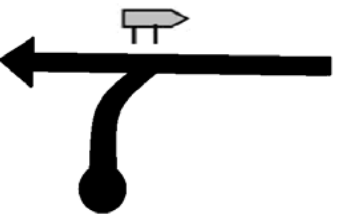
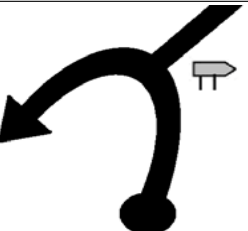

ΣΕΛΙΔΑ 14	ΔΙΑΔΡΟΜΗ: 300 Χιλιόμετρα του 0-300 Γ' ΘΗΒΑ - ΕΛΙΚΩΝΑΣ - ΔΟΜΒΡΑΙΝΑ	ΧΛΜ ΔΙΑΔΡΟΜΗΣ: 320,98 ΜΕΡΙΚΑ ΧΛΜ: 116,23 ΧΡΟΝΟΣ ΒΑΣΗ ΜΩΤ
----------------------------	--	---

ΣΥΝΟΛΙΚΑ ΧΛΜ	ΚΑΤΕΥΘΥΝΣΗ	ΣΧΟΛΙΑ
ΜΕΡΙΚΑ ΧΛΜ		
81,65 66 2,20		
83,55 67 1,90		ΠΡΟΣ ΟΣΙΟ ΣΕΡΑΦΕΙΜ (ΔΕΝ ΠΡΟΛΑΒΕ ΝΑ ΑΓΙΑΣΕΙ Ο ΑΝΘΡΩΠΟΣ...)
85,86 68 2,31		ΑΚΟΛΟΥΘΕΙΣ ΤΟ ΒΑΣΙΚΟ ΔΑΣΙΚΟ ΜΠΟΡΕΙ ΝΑ ΣΥΝΑΝΤΗΣΕΙΣ ΧΙΟΝΙ ΠΡΟΣΟΧΗ ΣΤΟ ΠΑΓΟ!
87,11 69 1,25		ΤΣΙΜΕΝΤΟ
89,15 70 2,04		ΑΝΕΜΟΓΕΝΝΗΤΡΙΑ

ΣΕΛΙΔΑ
15

ΔΙΑΔΡΟΜΗ: 300 Χιλιόμετρα του 0-300
Γ' ΘΗΒΑ - ΕΛΙΚΩΝΑΣ - ΔΟΜΒΡΑΙΝΑ

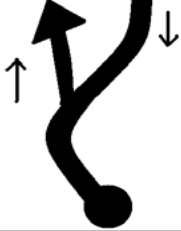
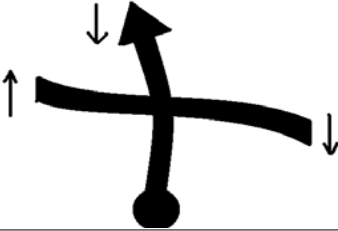
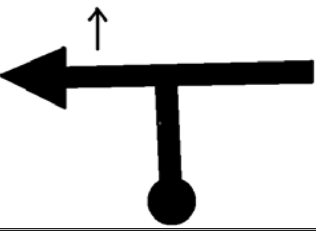

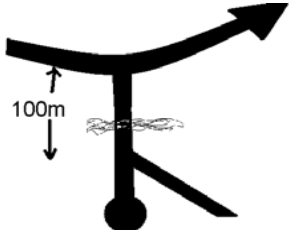
ΧΛΜ ΔΙΑΔΡΟΜΗΣ: **320,98**
ΜΕΡΙΚΑ ΧΛΜ: **116,23**
ΧΡΟΝΟΣ ΒΑΣΗ **ΜΩΤ**

ΣΥΝΟΛΙΚΑ ΧΛΜ		ΚΑΤΕΥΘΥΝΣΗ	ΣΧΟΛΙΑ
71	ΜΕΡΙΚΑ ΧΛΜ		
89,45	0,30		ΑΚΟΛΟΥΘΕΙΣ ΤΗΝ ΚΑΤΗΦΟΡΑ
90,55	1,10		
94,85	4,30		ΖΑΛΤΣΑ> ΟΣΙΟΣ ΣΕΡΑΦΕΙΜ>
95,95	1,10		ΣΥΝΕΧΙΖΕΙΣ ΒΑΣΙΚΟ ΕΩΣ...
99,78	3,83		


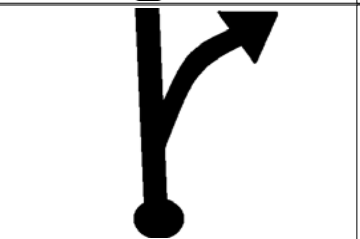
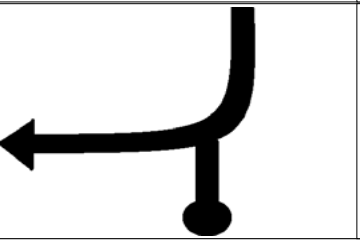
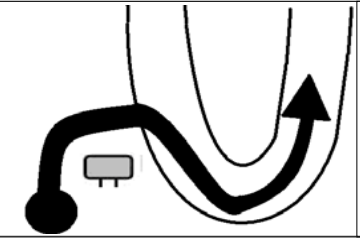

ΣΕΛΙΔΑ
16

ΔΙΑΔΡΟΜΗ: 300 Χιλιόμετρα του 0-300
Γ' ΘΗΒΑ - ΕΛΙΚΩΝΑΣ - ΔΟΜΒΡΑΙΝΑ



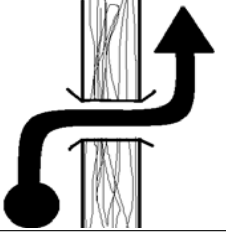
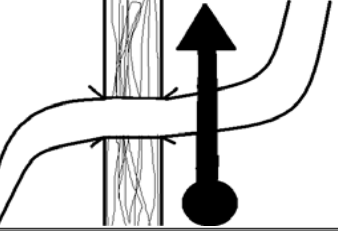

ΧΛΜ ΔΙΑΔΡΟΜΗΣ: **320,98**
ΜΕΡΙΚΑ ΧΛΜ: **116,23**
ΧΡΟΝΟΣ ΒΑΣΗ **ΜΩΤ**

ΣΥΝΟΛΙΚΑ ΧΛΜ		ΚΑΤΕΥΘΥΝΣΗ	ΣΧΟΛΙΑ
76	ΜΕΡΙΚΑ ΧΛΜ		
100,48	0,70		
101,20	0,72		
102,03	0,83		
103,22	1,19		
103,70	0,48		

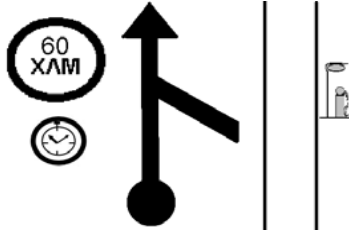
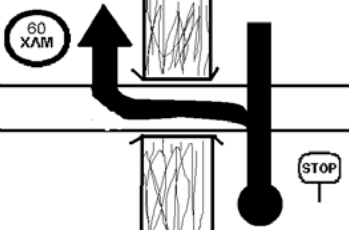
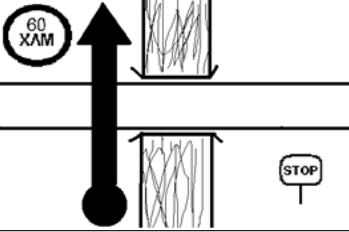
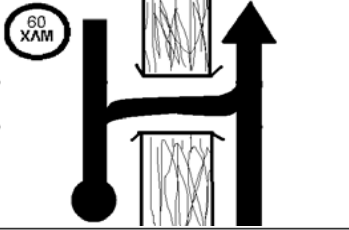
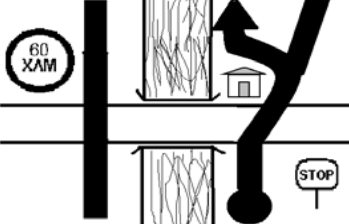
ΣΕΛΙΔΑ 17	ΔΙΑΔΡΟΜΗ: 300 Χιλιόμετρα του 0-300 Γ' ΘΗΒΑ - ΕΛΙΚΩΝΑΣ - ΔΟΜΒΡΑΙΝΑ	ΧΛΜ ΔΙΑΔΡΟΜΗΣ: 320,98 ΜΕΡΙΚΑ ΧΛΜ: 116,23 ΧΡΟΝΟΣ ΒΑΣΗ ΜΩΤ
----------------------------	--	---

ΣΥΝΟΛΙΚΑ ΧΛΜ ΜΕΡΙΚΑ ΧΛΜ	ΚΑΤΕΥΘΥΝΣΗ	ΣΧΟΛΙΑ
104,65 81 0,95		
105,12 82 0,47		
105,98 83 0,86		
106,44 84 0,46		ΠΕΥΚΙΑΣ> ΠΡΟΔΡΟΜΟΣ>
107,48 85 1,04		

ΣΕΛΙΔΑ 18	ΔΙΑΔΡΟΜΗ: 300 Χιλιόμετρα του 0-300 Γ' ΘΗΒΑ - ΕΛΙΚΩΝΑΣ - ΔΟΜΒΡΑΙΝΑ	ΧΛΜ ΔΙΑΔΡΟΜΗΣ: 320,98 ΜΕΡΙΚΑ ΧΛΜ: 116,23 ΧΡΟΝΟΣ ΒΑΣΗ ΜΩΤ
----------------------------	--	---

ΣΥΝΟΛΙΚΑ ΧΛΜ ΜΕΡΙΚΑ ΧΛΜ	ΚΑΤΕΥΘΥΝΣΗ	ΣΧΟΛΙΑ
108,77 86 1,29		
108,87 87 0,10		ΒΓΑΙΝΕΙΣ ΠΑΡΑΛΛΗΛΑ ΜΕ ΤΟΝ ΑΓΩΓΟ ΤΟΥ ΜΟΡΝΟΥ, ΣΤΗΝ ΑΡΙΣΤΕΡΗ ΤΟΥ ΠΛΕΥΡΑ
111,75 88 2,88		
113,21 89 1,46		SOS!!! ΒΓΑΙΝΕΙΣ ΣΕ ΚΕΝΤΡΙΚΟ! ΔΕΞΙΑ ΥΠΑΡΧΕΙ ΒΕΝΖΙΝΑΔΙΚΟ ΣΤΗΝ ΔΟΜΒΡΑΙΝΑ ΣΕ 500m ΣΥΝΕΧΙΖΕΙΣ ΕΥΘΕΙΑ
116,23 90 3,02		STOP - ΣΕΧ 2 ΔΕΞΙΑ ΥΠΑΡΧΕΙ ΒΕΝΖΙΝΑΔΙΚΟ ΑΝ ΕΙΝΑΙ ΚΛΕΙΣΤΟ, ΠΗΓΑΙΝΕ ΣΤΗΝ ΑΣΦΑΛΤΟ ΔΕΞΙΑ ΣΤΗΝ ΔΟΜΒΡΑΙΝΑ

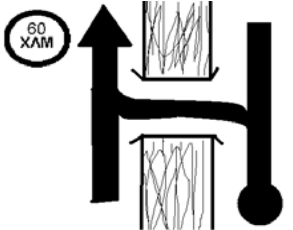
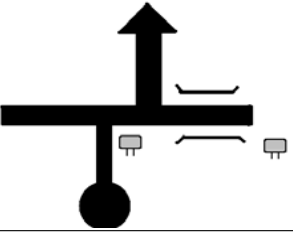
ΣΕΛΙΔΑ 1	ΔΙΑΔΡΟΜΗ: 300 Χιλιόμετρα του 0-300 Δ' ΑΓΩΓΟΣ - ΔΑΦΝΟΥΛΑ - ΑΥΤΟFESTIVAL	ΧΛΜ ΔΙΑΔΡΟΜΗΣ: 320,98 ΜΕΡΙΚΑ ΧΛΜ: 109,78 ΑΠΛΗ ΔΙΑΔΡΟΜΗ 3 ώρες
---------------------------	---	--

ΣΥΝΟΛΙΚΑ ΧΛΜ		ΚΑΤΕΥΘΥΝΣΗ	ΣΧΟΛΙΑ
ΜΕΡΙΚΑ ΧΛΜ			
1	0,00 0,00		ΑΠΛΗ ΔΙΑΔΡΟΜΗ ΚΑΤΑ ΜΗΚΟΣ ΤΟΥ ΑΓΩΓΟΥ ΕΩΣ 60Km/h ΘΑ ΥΠΑΡΧΕΙ RADAR!!!
2	7,80 7,80		SOS!!! ΠΡΟΣΟΧΗ ΒΓΑΙΝΕΙΣ ΣΕ ΚΕΝΤΡΙΚΟ! ΠΕΡΝΑΣ ΣΤΗΝ ΑΡΙΣΤΕΡΗ ΠΛΕΥΡΑ ΤΟΥ ΑΓΩΓΟΥ ΔΕΞΙΑ ΠΑΣ ΓΙΑ ΔΟΜΒΡΑΙΝΑ
3	9,06 1,26		SOS!!! ΠΡΟΣΟΧΗ ΒΓΑΙΝΕΙΣ ΣΕ ΚΕΝΤΡΙΚΗ ΑΣΦΑΛΤΟ! ΠΕΡΝΑΣ ΑΠΕΝΑΝΤΙ ΚΑΙ ΣΥΝΕΧΙΖΕΙΣ
4	10,05 0,99		ΠΕΡΝΑΣ ΣΤΗΝ ΔΕΞΙΑ ΠΛΕΥΡΑ ΤΟΥ ΑΓΩΓΟΥ ΔΕΞΙΑ ΣΟΥ ΒΛΕΠΕΙΣ ΤΗΝ ΕΛΛΟΠΙΑ
5	11,75 1,70		SOS!!! ΠΡΟΣΟΧΗ ΒΓΑΙΝΕΙΣ ΣΕ ΚΕΝΤΡΙΚΗ ΑΣΦΑΛΤΟ! ΠΕΡΝΑΣ ΑΠΕΝΑΝΤΙ ΔΕΞΙΑ ΣΕ 900m ΥΠΑΡΧΕΙ ΒΕΝΖΙΝΑΔΙΚΟ

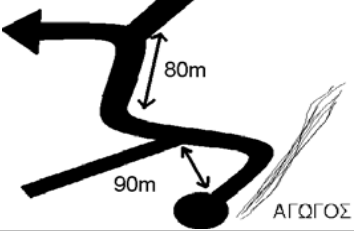


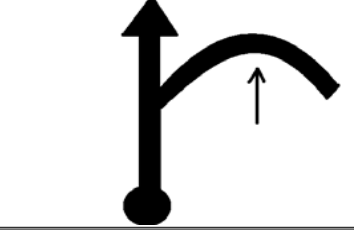

ΣΕΛΙΔΑ 2	ΔΙΑΔΡΟΜΗ: 300 Χιλιόμετρα του 0-300 Δ' ΑΓΩΓΟΣ - ΔΑΦΝΟΥΛΑ - ΑΥΤΟΦΕΣΤΙΒΑΛ	ΧΛΜ ΔΙΑΔΡΟΜΗΣ: 320,98 ΜΕΡΙΚΑ ΧΛΜ: 109,78 ΑΠΛΗ ΔΙΑΔΡΟΜΗ 3 ώρες
---------------------------	---	--

ΣΥΝΟΛΙΚΑ ΧΛΜ		ΚΑΤΕΥΘΥΝΣΗ	ΣΧΟΛΙΑ
	ΜΕΡΙΚΑ ΧΛΜ		
6	18,99 7,24		SOS!!! ΠΡΟΣΟΧΗ ΒΓΑΙΝΕΙΣ ΣΕ ΚΕΝΤΡΙΚΗ ΑΣΦΑΛΤΟ! ΠΕΡΝΑΣ ΑΠΕΝΑΝΤΙ
7	19,77 0,78		SOS!!! ΚΑΠΑΡΕΛΙ 7 ^ ΛΕΥΚΤΡΑ 1 > ΜΕΛΙΣΣΟΧΩΡΙ 5 <
8	21,20 1,43		ΔΕΞΙΑ ΕΡΥΘΡΕΣ (ΚΡΙΕΚΟΥΚΙ)
9	25,01 3,81		SOS!!! ΚΑΠΑΡΕΛΙ 3 > ΜΕΛΙΣΣΟΧΩΡΙ 2 <
10	38,13 13,12		SOS!!! ΚΟΒΕΙΣ ΚΑΘΕΤΑ ΤΗΝ ΕΘΝΙΚΗ ΟΔΟ ΕΛΕΥΣΙΝΑ - ΘΗΒΑ


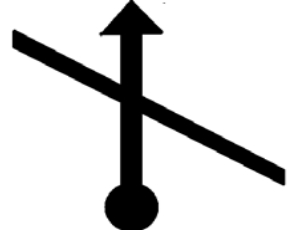
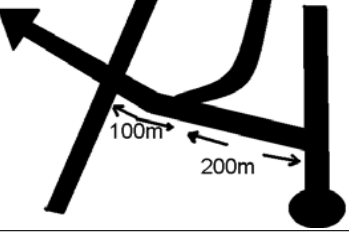
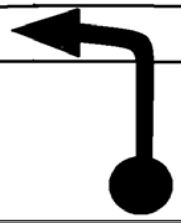
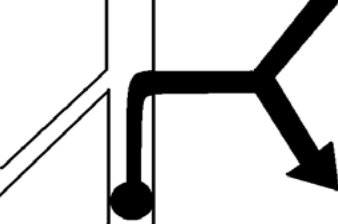
ΣΕΛΙΔΑ 3	ΔΙΑΔΡΟΜΗ: 300 Χιλιόμετρα του 0-300 Δ' ΑΓΩΓΟΣ - ΔΑΦΝΟΥΛΑ - ΑΥΤΟΦΕΣΤΙΒΑΛ	ΧΛΜ ΔΙΑΔΡΟΜΗΣ: 320,98 ΜΕΡΙΚΑ ΧΛΜ: 109,78 ΑΠΛΗ ΔΙΑΔΡΟΜΗ 3 ώρες
---------------------------	---	--

ΣΥΝΟΛΙΚΑ ΧΛΜ		ΚΑΤΕΥΘΥΝΣΗ	ΣΧΟΛΙΑ
ΜΕΡΙΚΑ ΧΛΜ			
11	52,41 14,28		ΜΗΝ ΤΟ ΧΑΣΕΙΣ! ΤΕΛΕΥΤΑΙΑ ΕΥΚΑΙΡΙΑ... ΤΟ ΚΑΝΑΛΙ ΤΕΛΕΙΩΝΕΙ! ΕΜΠΡΟΣ ΑΔΙΕΞΟΔΟ!
12	53,38 0,97		
13	53,93 0,55		
14	54,77 0,84		
15	59,85 5,08		

ΣΕΛΙΔΑ 4	ΔΙΑΔΡΟΜΗ: 300 Χιλιόμετρα του 0-300 Δ' ΑΓΩΓΟΣ - ΔΑΦΝΟΥΛΑ - ΑΥΤΟΦΕΣΤΙΒΑΛ	ΧΛΜ ΔΙΑΔΡΟΜΗΣ: 320,98 ΜΕΡΙΚΑ ΧΛΜ: 109,78 ΑΠΛΗ ΔΙΑΔΡΟΜΗ 3 ώρες
---------------------------	---	--

ΣΥΝΟΛΙΚΑ ΧΛΜ		ΚΑΤΕΥΘΥΝΣΗ	ΣΧΟΛΙΑ
	ΜΕΡΙΚΑ ΧΛΜ		
16	61,44 1,59		
17	62,85 1,41		
18	63,37 0,52		
19	63,84 0,47		
20	66,05 2,21		

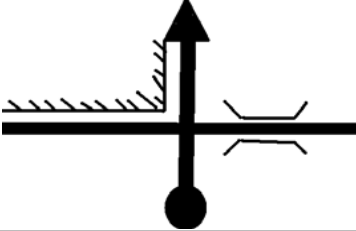


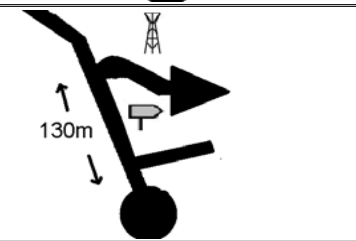
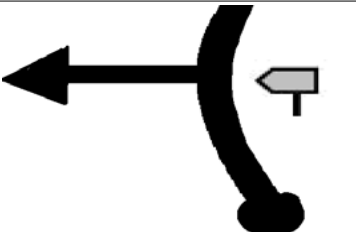
ΣΕΛΙΔΑ 5	ΔΙΑΔΡΟΜΗ: 300 Χιλιόμετρα του 0-300 Δ' ΑΓΩΓΟΣ - ΔΑΦΝΟΥΛΑ - ΑΥΤΟΦΕΣΤΙΒΑΛ	ΧΛΜ ΔΙΑΔΡΟΜΗΣ: 320,98 ΜΕΡΙΚΑ ΧΛΜ: 109,78 ΑΠΛΗ ΔΙΑΔΡΟΜΗ 3 ώρες
---------------------------	---	--

ΣΥΝΟΛΙΚΑ ΧΛΜ	ΚΑΤΕΥΘΥΝΣΗ	ΣΧΟΛΙΑ
ΜΕΡΙΚΑ ΧΛΜ		
66,64		
21 0,59		
67,67		
22 1,03		
67,80		
23 0,13		
68,27		
24 0,47		
68,64		ΑΝ ΘΕΣ ΒΕΝΖΙΝΗ, ΠΡΟΧΩΡΑΣ ΕΥΘΕΙΑ ΣΤΗΝ ΑΣΦΑΛΤΟ ΣΤΟ ΧΩΡΙΟ
25 0,37		

ΣΕΛΙΔΑ 6	ΔΙΑΔΡΟΜΗ: 300 Χιλιόμετρα του 0-300 Δ' ΑΓΩΓΟΣ - ΔΑΦΝΟΥΛΑ - ΑΥΤΟΦΕΣΤΙΒΑΛ	ΧΛΜ ΔΙΑΔΡΟΜΗΣ: 320,98 ΜΕΡΙΚΑ ΧΛΜ: 109,78 ΑΠΛΗ ΔΙΑΔΡΟΜΗ 3 ώρες
---------------------------	---	--

ΣΥΝΟΛΙΚΑ ΧΛΜ ΜΕΡΙΚΑ ΧΛΜ	ΚΑΤΕΥΘΥΝΣΗ	ΣΧΟΛΙΑ
69,03 0,39		ΟΡΓΩΜΕΝΑ ΓΙΑ ΛΙΓΟ ΟΤΑΝ Ο ΔΡΟΜΟΣ ΑΡΧΙΖΕΙ ΝΑ ΧΑΝΕΤΑΙ ΠΑΣ ΠΡΟΣ ΤΑ ΠΑΝΩ, ΠΡΟΣ ΤΟΝ ΑΓΩΓΟ...
69,40 0,37		ΜΟΛΙΣ ΒΡΕΙΣ ΤΟΝ ΑΓΩΓΟ ΚΑΝΕΙΣ ΑΡΙΣΤΕΡΑ...
69,62 0,22		
70,42 0,80		
71,03 0,61		

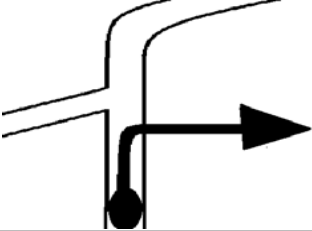
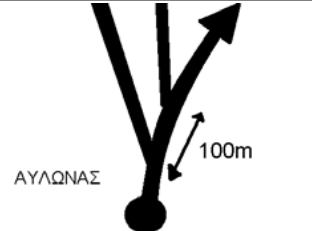
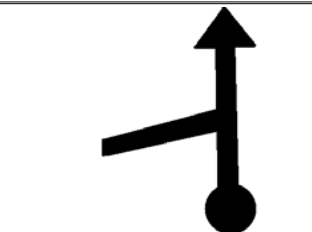
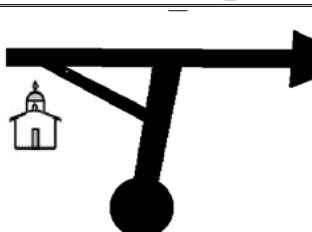
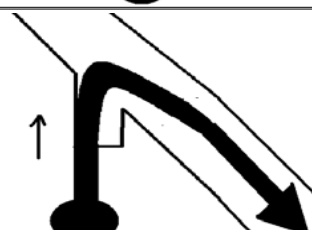
ΣΕΛΙΔΑ 7	ΔΙΑΔΡΟΜΗ: 300 Χιλιόμετρα του 0-300 Δ' ΑΓΩΓΟΣ - ΔΑΦΝΟΥΛΑ - ΑΥΤΟΦΕΣΤΙΒΑΛ	ΧΛΜ ΔΙΑΔΡΟΜΗΣ: 320,98 ΜΕΡΙΚΑ ΧΛΜ: 109,78 ΑΠΛΗ ΔΙΑΔΡΟΜΗ 3 ώρες
---------------------------	---	--

ΣΥΝΟΛΙΚΑ ΧΛΜ	ΚΑΤΕΥΘΥΝΣΗ	ΣΧΟΛΙΑ
ΜΕΡΙΚΑ ΧΛΜ		
71,24		ΑΚΟΛΟΥΘΕΙΣ ΤΟ ΚΑΝΑΛΙ ΤΟΥ ΑΓΩΓΟΥ ΠΑΡΑΛΛΗΛΑ
31 0,21		
73,33		
32 2,09		
74,56		
33 1,23	ΑΓΩΓΟΣ ΜΟΡΝΟΥ	
76,13		ΠΡ.ΗΛΙΑΣ>
34 1,57		
77,04		ΠΡ.ΗΛΙΑΣ< ΑΚΟΛΟΥΘΕΙΣ ΒΑΣΙΚΟ ΑΓΡΟΤΙΚΟ
35 0,91		

ΣΕΛΙΔΑ 8	ΔΙΑΔΡΟΜΗ: 300 Χιλιόμετρα του 0-300 Δ' ΑΓΩΓΟΣ - ΔΑΦΝΟΥΛΑ - ΑΥΤΟΦΕΣΤΙΒΑΛ	ΧΛΜ ΔΙΑΔΡΟΜΗΣ: 320,98 ΜΕΡΙΚΑ ΧΛΜ: 109,78 ΑΠΛΗ ΔΙΑΔΡΟΜΗ 3 ώρες
---------------------------	---	--

ΣΥΝΟΛΙΚΑ ΧΛΜ ΜΕΡΙΚΑ ΧΛΜ	ΚΑΤΕΥΘΥΝΣΗ	ΣΧΟΛΙΑ
79,12 36 2,08		
80,44 37 1,32		
81,49 38 1,05		
81,77 39 0,28		
84,61 40 2,84		

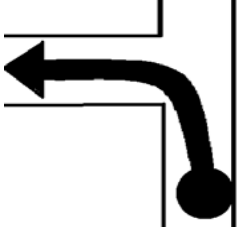

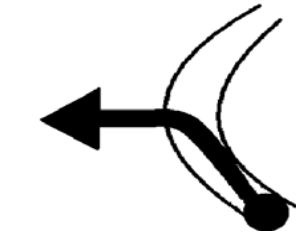
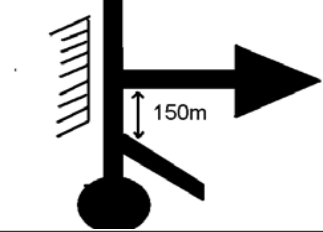
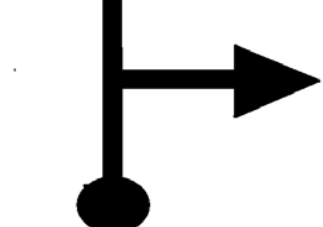
ΣΕΛΙΔΑ 9	ΔΙΑΔΡΟΜΗ: 300 Χιλιόμετρα του 0-300 Δ' ΑΓΩΓΟΣ - ΔΑΦΝΟΥΛΑ - ΑΥΤΟΦΕΣΤΙΒΑΛ	ΧΛΜ ΔΙΑΔΡΟΜΗΣ: 320,98 ΜΕΡΙΚΑ ΧΛΜ: 109,78 ΑΠΛΗ ΔΙΑΔΡΟΜΗ 3 ώρες
---------------------------	---	--

ΣΥΝΟΛΙΚΑ ΧΛΜ		ΚΑΤΕΥΘΥΝΣΗ	ΣΧΟΛΙΑ
ΜΕΡΙΚΑ ΧΛΜ			
41	85,05 0,44		
42	86,69 1,64		
43	88,29 1,60		
44	96,22 7,93		
45	98,10 1,88		

ΣΕΛΙΔΑ
10

ΔΙΑΔΡΟΜΗ: 300 Χιλιόμετρα του 0-300
Δ' ΑΓΩΓΟΣ - ΔΑΦΝΟΥΛΑ - ΑΥΤΟΦΕΣΤΙΒΑΛ

ΧΛΜ ΔΙΑΔΡΟΜΗΣ: **320,98**
ΜΕΡΙΚΑ ΧΛΜ: **109,78**
ΑΠΛΗ ΔΙΑΔΡΟΜΗ **3 ώρες**

ΣΥΝΟΛΙΚΑ ΧΛΜ	ΚΑΤΕΥΘΥΝΣΗ	ΣΧΟΛΙΑ
ΜΕΡΙΚΑ ΧΛΜ		
99,02		
46 0,92		
100,30		
47 1,28		
102,61		
48 2,31		
103,34		
49 0,73		
103,68		
50 0,34		


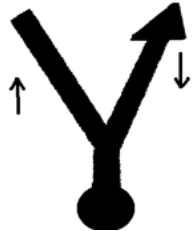
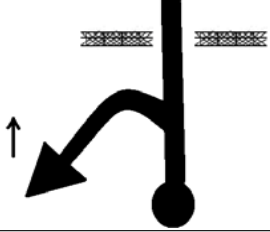
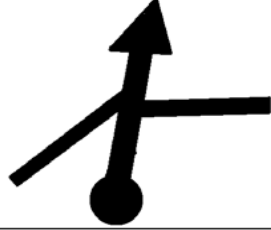

ΣΕΛΙΔΑ

11

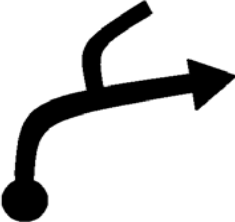
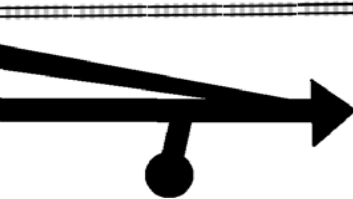
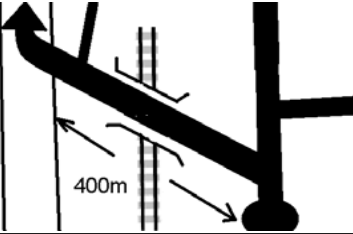
ΔΙΑΔΡΟΜΗ: 300 Χιλιόμετρα του 0-300

Δ' ΑΓΩΓΟΣ - ΔΑΦΝΟΥΛΑ - ΑΥΤΟΦΕΣΤΙΒΑΛ

ΧΛΜ ΔΙΑΔΡΟΜΗΣ: **320,98**ΜΕΡΙΚΑ ΧΛΜ: **109,78**ΑΠΛΗ ΔΙΑΔΡΟΜΗ **3 ώρες**

ΣΥΝΟΛΙΚΑ ΧΛΜ		ΚΑΤΕΥΘΥΝΣΗ	ΣΧΟΛΙΑ
	ΜΕΡΙΚΑ ΧΛΜ		
104,40	0,72		
51			
104,64	0,24		ΠΑΣ ΔΕΞΙΑ ΑΠΟ ΤΗ ΛΙΜΝΗ ΣΤΟ ΤΕΛΕΙΩΜΑ ΑΝΕΒΑΙΝΕΙΣ ΑΡΙΣΤΕΡΑ...
52			
104,98	0,34		
53			
105,13	0,15		
54			
105,29	0,16		ΠΡΟΣΟΧΗ! ΑΛΛΑΓΗ ΠΟΡΕΙΑΣ
55			

ΣΕΛΙΔΑ 12	ΔΙΑΔΡΟΜΗ: 300 Χιλιόμετρα του 0-300 Δ' ΑΓΩΓΟΣ - ΔΑΦΝΟΥΛΑ - ΑΥΤΟΦΕΣΤΙΒΑΛ	ΧΛΜ ΔΙΑΔΡΟΜΗΣ: 320,98 ΜΕΡΙΚΑ ΧΛΜ: 109,78 ΑΠΛΗ ΔΙΑΔΡΟΜΗ 3 ώρες
----------------------------	---	--

ΣΥΝΟΛΙΚΑ ΧΛΜ ΜΕΡΙΚΑ ΧΛΜ	ΚΑΤΕΥΘΥΝΣΗ	ΣΧΟΛΙΑ
107,18 56 1,89		
107,62 57 0,44		
108,78 58 1,16		
109,78 59 1,00	