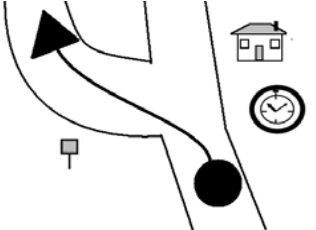
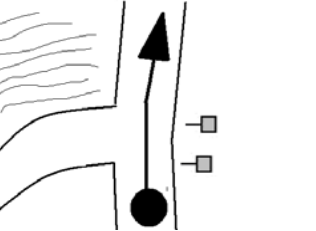
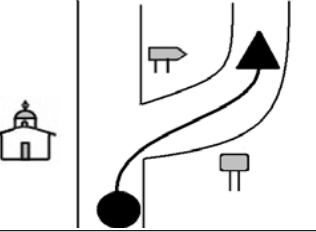
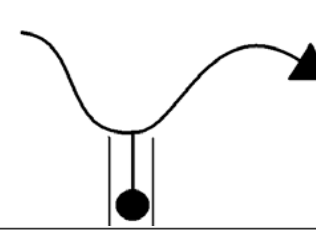
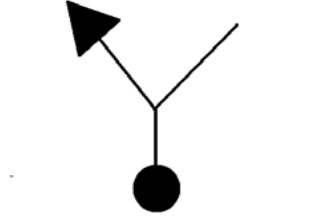


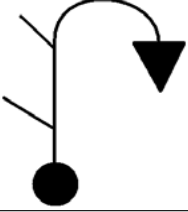
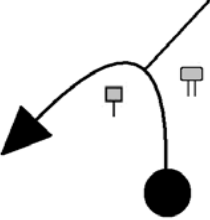


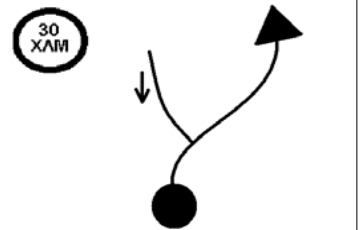
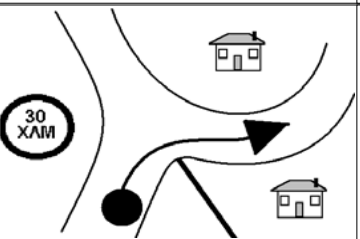
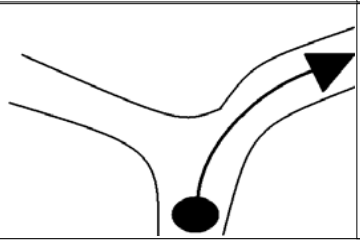
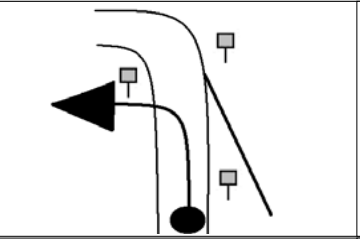
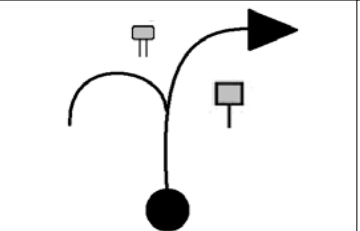
ΣΕΛΙΔΑ 1	ΔΙΑΔΡΟΜΗ: Rally Raid ΡΟΥΜΕΛΗ 2006 Β' ΜΕΡΑ - ΤΜ 1: ΑΓ.ΔΗΜΗΤΡΙΟΣ-ΑΡΤΟΤΙΝΑ	ΧΛΜ ΔΙΑΔΡΟΜΗΣ: 293,61 ΜΕΡΙΚΑ ΧΛΜ: 61,82 ΧΡΟΝΟΣ: 2ω20λ
---------------------------	--	--

ΣΥΝΟΛΙΚΑ ΧΛΜ	ΚΑΤΕΥΘΥΝΣΗ	ΣΧΟΛΙΑ
ΜΕΡΙΚΑ ΧΛΜ		
0,00		ΚΑΛΗΜΕΡΑ! ΧΑΛΑΡΗ ΑΠΛΗ...
1 0,00		
2,61		
2 2,61		
7,50		ΣΕ 500m ΜΠΑΙΝΕΙΣ ΠΕΡΔΙΚΟΒΡΥΣΗ! ΣΙΓΑ!!! 30 km/h
3 4,89		
8,76		
4 1,26		
8,85		
5 0,09		

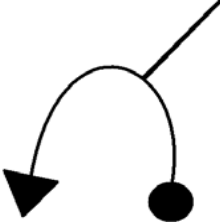
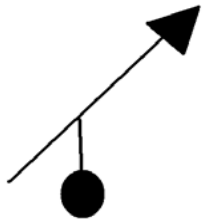
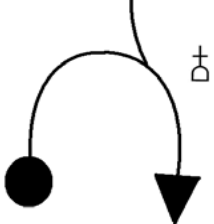
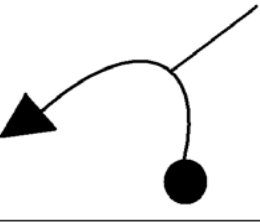
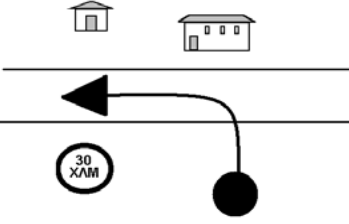
ΣΕΛΙΔΑ 2	ΔΙΑΔΡΟΜΗ: Rally Raid ΡΟΥΜΕΛΗ 2006 Β' ΜΕΡΑ - ΤΜ 1: ΑΓ.ΔΗΜΗΤΡΙΟΣ-ΑΡΤΟΤΙΝΑ	ΧΛΜ ΔΙΑΔΡΟΜΗΣ: 293,61 ΜΕΡΙΚΑ ΧΛΜ: 61,82 ΧΡΟΝΟΣ: 2ω20λ
---------------------------	--	--

ΣΥΝΟΛΙΚΑ ΧΛΜ	ΚΑΤΕΥΘΥΝΣΗ	ΣΧΟΛΙΑ
ΜΕΡΙΚΑ ΧΛΜ		
9,16		
6 0,31		
10,11		
7 0,95		
10,95		
8 0,84		
12,58		ΣΙΓΑ! ΠΡΟΣΟΧΗ ΣΤΗΝ ΕΠΟΜΕΝΗ ΤΟΥΛΙΠΑ!
9 1,63		
14,08	ΠΡΟΣΟΧΗ! ΓΚΡΕΜΟΣ ΑΡΙΣΤΕΡΑ!!!	
10 1,50		

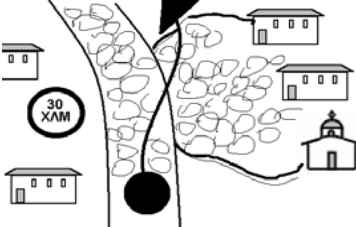
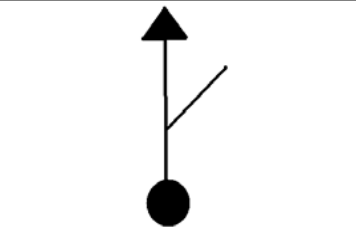
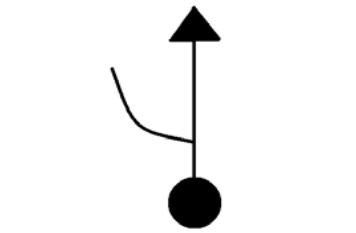
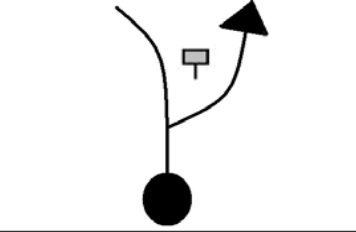

ΣΕΛΙΔΑ 3	ΔΙΑΔΡΟΜΗ: Rally Raid ΡΟΥΜΕΛΗ 2006 Β' ΜΕΡΑ - ΤΜ 1: ΑΓ.ΔΗΜΗΤΡΙΟΣ-ΑΡΤΟΤΙΝΑ	ΧΛΜ ΔΙΑΔΡΟΜΗΣ: 293,61 ΜΕΡΙΚΑ ΧΛΜ: 61,82 ΧΡΟΝΟΣ: 2ω20λ
---------------------------	--	--

ΣΥΝΟΛΙΚΑ ΧΛΜ	ΚΑΤΕΥΘΥΝΣΗ	ΣΧΟΛΙΑ
ΜΕΡΙΚΑ ΧΛΜ		
18,42		ΜΠΑΙΝΕΙΣ ΣΤΑ ΚΡΥΟΝΕΡΙΑ ΣΕΜΝΑ ΠΡΩΙΝΙΑΤΙΚΑ!
11 4,34		
18,79		
12 0,37		
19,04		
13 0,25		
21,77		
14 2,73		
22,35		
15 0,58		

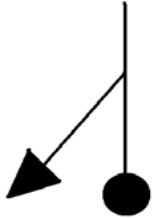

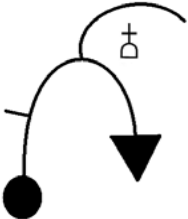
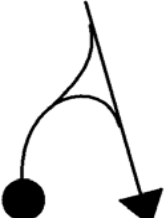

ΣΕΛΙΔΑ 4	ΔΙΑΔΡΟΜΗ: Rally Raid ΡΟΥΜΕΛΗ 2006 Β' ΜΕΡΑ - ΤΜ 1: ΑΓ.ΔΗΜΗΤΡΙΟΣ-ΑΡΤΟΤΙΝΑ	ΧΛΜ ΔΙΑΔΡΟΜΗΣ: 293,61 ΜΕΡΙΚΑ ΧΛΜ: 61,82 ΧΡΟΝΟΣ: 2ω20λ
---------------------------	--	--

ΣΥΝΟΛΙΚΑ ΧΛΜ <small>ΜΕΡΙΚΑ ΧΛΜ</small>	ΚΑΤΕΥΘΥΝΣΗ	ΣΧΟΛΙΑ
23,15 <small>0,80</small>		
23,30 <small>0,15</small>		
28,27 <small>4,97</small>		
29,16 <small>0,89</small>		ΕΛΑΤΟΒΡΥΣΗ
29,45 <small>0,29</small>		





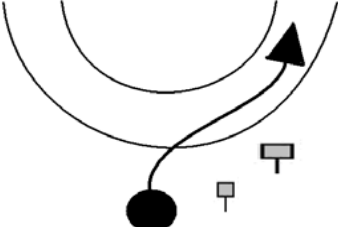
ΣΕΛΙΔΑ 5	ΔΙΑΔΡΟΜΗ: Rally Raid ΡΟΥΜΕΛΗ 2006 Β' ΜΕΡΑ - ΤΜ 1: ΑΓ.ΔΗΜΗΤΡΙΟΣ-ΑΡΤΟΤΙΝΑ	ΧΛΜ ΔΙΑΔΡΟΜΗΣ: 293,61 ΜΕΡΙΚΑ ΧΛΜ: 61,82 ΧΡΟΝΟΣ: 2ω20λ
---------------------------	--	--

ΣΥΝΟΛΙΚΑ ΧΛΜ ΜΕΡΙΚΑ ΧΛΜ	ΚΑΤΕΥΘΥΝΣΗ	ΣΧΟΛΙΑ
29,90 0,45		ΠΑΣ ΜΕΣΑ ΑΠΟ ΤΗΝ ΠΛΑΤΕΙΑ, ΣΤΟ ΠΛΑΚΟΣΤΡΩΤΟ. ΥΠΑΡΧΕΙ ΠΑΡΑΛΛΗΛΟ ΔΡΟΜΑΚΙ!
30,32 0,42		
30,56 0,24		
31,50 0,94		ΚΑΛΟΝΗ > ΔΕΝΤΡΟΧΩΡΙ <
34,18 2,68		ΠΡΩΙΝΟ ΖΕΣΤΑΜΑ! 2Τ: Η ΜΟΝΗ ΔΥΣΚΟΛΙΑ! 4Χ4: ΠΡΟΤΙΜΗΣΕ ΤΟ ΑΡΙΣΤΕΡΟ ΠΕΡΑΣΜΑ... ΠΡΟΣΟΧΗ ΣΤΗΝ ΠΛΑΓΙΑ ΚΛΙΣΗ!

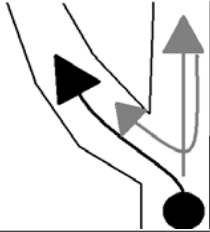

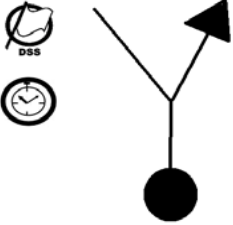
ΣΕΛΙΔΑ 6	ΔΙΑΔΡΟΜΗ: Rally Raid ΡΟΥΜΕΛΗ 2006 Β' ΜΕΡΑ - ΤΜ 1: ΑΓ.ΔΗΜΗΤΡΙΟΣ-ΑΡΤΟΤΙΝΑ	ΧΛΜ ΔΙΑΔΡΟΜΗΣ: 293,61 ΜΕΡΙΚΑ ΧΛΜ: 61,82 ΧΡΟΝΟΣ: 2ω20λ
---------------------------	--	--

ΣΥΝΟΛΙΚΑ ΧΛΜ	ΚΑΤΕΥΘΥΝΣΗ	ΣΧΟΛΙΑ
ΜΕΡΙΚΑ ΧΛΜ		
39,02		ΠΡΟΣ ΚΥΔΩΝΙΑ
26 4,84		
39,18		
27 0,16		
39,55		
28 0,37		
46,01		
29 6,46		
46,30		
30 0,29		


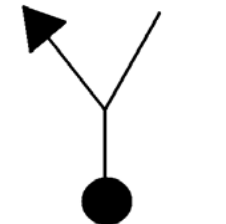
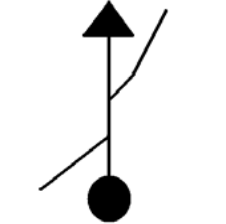
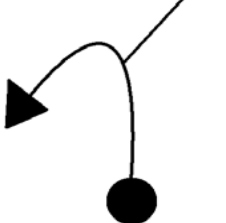
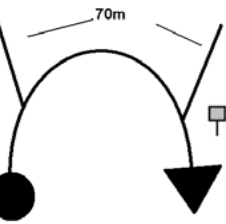
ΣΕΛΙΔΑ 7	ΔΙΑΔΡΟΜΗ: Rally Raid ΡΟΥΜΕΛΗ 2006 Β' ΜΕΡΑ - ΤΜ 1: ΑΓ.ΔΗΜΗΤΡΙΟΣ-ΑΡΤΟΤΙΝΑ	ΧΛΜ ΔΙΑΔΡΟΜΗΣ: 293,61 ΜΕΡΙΚΑ ΧΛΜ: 61,82 ΧΡΟΝΟΣ: 2ω20λ
---------------------------	--	--

ΣΥΝΟΛΙΚΑ ΧΛΜ <small>ΜΕΡΙΚΑ ΧΛΜ</small>	ΚΑΤΕΥΘΥΝΣΗ	ΣΧΟΛΙΑ
46,63 31 0,33		
48,73 32 2,10		
54,79 33 6,06		
57,68 34 2,89		
58,17 35 0,49		ΑΚΟΛΟΥΘΕΙΣ ΑΣΦΑΛΤΟ ΕΩΣ ΑΡΤΟΤΙΝΑ!

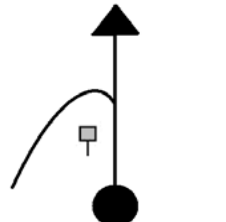
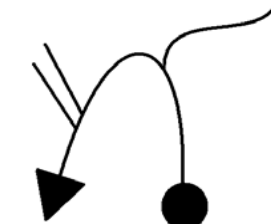
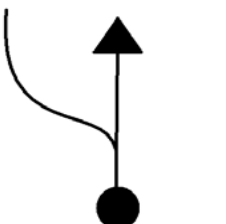
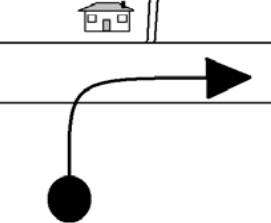

ΣΕΛΙΔΑ 8	ΔΙΑΔΡΟΜΗ: Rally Raid ΡΟΥΜΕΛΗ 2006 Β' ΜΕΡΑ - ΤΜ 1: ΑΓ.ΔΗΜΗΤΡΙΟΣ-ΑΡΤΟΤΙΝΑ	ΧΛΜ ΔΙΑΔΡΟΜΗΣ: 293,61 ΜΕΡΙΚΑ ΧΛΜ: 61,82 ΧΡΟΝΟΣ: 2ω20λ
---------------------------	--	--

ΣΥΝΟΛΙΚΑ ΧΛΜ	ΚΑΤΕΥΘΥΝΣΗ	ΣΧΟΛΙΑ
ΜΕΡΙΚΑ ΧΛΜ		
61,12		ΒΑΖΕΙΣ BENZINΗ ΣΤΗΝ ΠΛΑΤΕΙΑ... ΚΑΙ ΓΥΡΝΑΣ ΠΙΣΩ (ΜΟΝΟ ΟΙ 2Τ!)
36	2,95	
61,74		ΣΕΧ 1
37	0,62	
61,82		ΑΡΧΗ ΕΙΔΙΚΗΣ! ΚΑΛΗ ΕΠΙΣΤΡΟΦΗ
38	0,08	



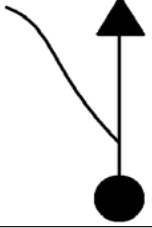
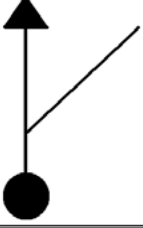
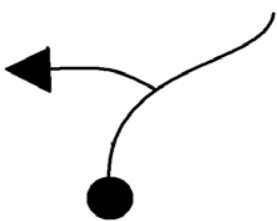
ΣΕΛΙΔΑ 1	ΔΙΑΔΡΟΜΗ: Rally Raid ΡΟΥΜΕΛΗ 2006 Β' ΜΕΡΑ - ΤΜ 2: ΑΡΤΟΤΙΝΑ - ΠΑΥΛΙΑΝΗ	ΧΛΜ ΔΙΑΔΡΟΜΗΣ: 293,61 ΜΕΡΙΚΑ ΧΛΜ: 116,11 ΧΡΟΝΟΣ ΒΑΣΗ ΜΩΤ
---------------------------	--	---

	ΣΥΝΟΛΙΚΑ ΧΛΜ <small>ΜΕΡΙΚΑ ΧΛΜ</small>	ΚΑΤΕΥΘΥΝΣΗ	ΣΧΟΛΙΑ
1	0,00 0,00		ΑΚΟΛΟΥΘΑΣ ΤΟ ΒΑΣΙΚΟ...
2	1,14 1,14		
3	2,70 1,56		
4	4,27 1,57		
5	4,60 0,33		ΒΑΡΔΟΥΣΙ < ΔΙΧΩΡΙ >

ΣΕΛΙΔΑ 2	ΔΙΑΔΡΟΜΗ: Rally Raid ΡΟΥΜΕΛΗ 2006 Β' ΜΕΡΑ - ΤΜ 2: ΑΡΤΟΤΙΝΑ - ΠΑΥΛΙΑΝΗ	ΧΛΜ ΔΙΑΔΡΟΜΗΣ: 293,61 ΜΕΡΙΚΑ ΧΛΜ: 116,11 ΧΡΟΝΟΣ ΒΑΣΗ ΜΩΤ
---------------------------	--	---

ΣΥΝΟΛΙΚΑ ΧΛΜ	ΚΑΤΕΥΘΥΝΣΗ	ΣΧΟΛΙΑ
ΜΕΡΙΚΑ ΧΛΜ		
6,76		ΒΑΡΔΟΥΣΙ < ΑΚΟΛΟΥΘΕΙ ΠΡΟΚΛΗΤΙΚΟ ΓΙΑΜΠ! ΜΗΝ ΤΟ ΠΗΔΗΞΕΙΣ, ΜΕΤΑ ΕΧΕΙ ΒΡΑΧΙΑ!
2,16		
9,44		ΔΙΧΩΡΙ
2,68		
14,87		
5,43		
17,18		ΔΑΦΝΟΣ ΑΚΟΛΟΥΘΕΙΣ ΑΣΦΑΛΤΟ ΕΩΣ...
2,31		
18,65		ΜΗΝ ΤΟ ΧΑΣΕΙΣ!
1,47		

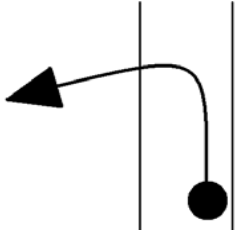
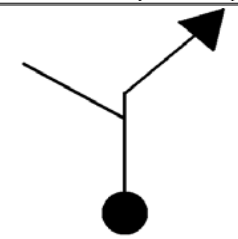
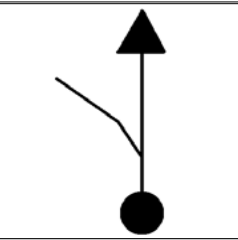
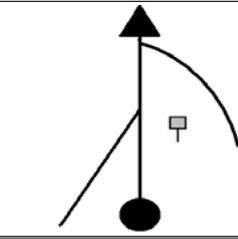
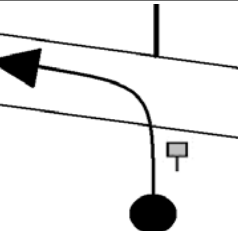
ΣΕΛΙΔΑ 3	ΔΙΑΔΡΟΜΗ: Rally Raid ΡΟΥΜΕΛΗ 2006 Β' ΜΕΡΑ - ΤΜ 2: ΑΡΤΟΤΙΝΑ - ΠΑΥΛΙΑΝΗ	ΧΛΜ ΔΙΑΔΡΟΜΗΣ: 293,61 ΜΕΡΙΚΑ ΧΛΜ: 116,11 ΧΡΟΝΟΣ ΒΑΣΗ ΜΩΤ
---------------------------	--	---

ΣΥΝΟΛΙΚΑ ΧΛΜ	ΚΑΤΕΥΘΥΝΣΗ	ΣΧΟΛΙΑ
ΜΕΡΙΚΑ ΧΛΜ		
19,37		
11 0,72		
20,02		
12 0,65		
21,94		
13 1,92		
22,50		
14 0,56		
22,88		
15 0,38		

ΣΕΛΙΔΑ 4	ΔΙΑΔΡΟΜΗ: Rally Raid ΡΟΥΜΕΛΗ 2006 Β' ΜΕΡΑ - ΤΜ 2: ΑΡΤΟΤΙΝΑ - ΠΑΥΛΙΑΝΗ	ΧΛΜ ΔΙΑΔΡΟΜΗΣ: 293,61 ΜΕΡΙΚΑ ΧΛΜ: 116,11 ΧΡΟΝΟΣ ΒΑΣΗ ΜΩΤ
---------------------------	--	---

ΣΥΝΟΛΙΚΑ ΧΛΜ	ΚΑΤΕΥΘΥΝΣΗ	ΣΧΟΛΙΑ
ΜΕΡΙΚΑ ΧΛΜ		
24,54 16 1,66		
25,56 17 1,02		
25,71 18 0,15		ΠΡΟΣΟΧΗ! ΕΠΙΚΙΝΔΥΝΗ ΚΑΤΕΒΑΣΙΑ ΜΕ ΠΕΤΡΕΣ ΣΤΟ ΔΡΟΜΟ!
31,10 19 5,39		ΚΑΤΗΦΟΡΙΖΕΙΣ ΣΥΝΕΧΩΣ, ΔΕΝ ΣΤΡΙΒΕΙΣ ΠΟΥΘΕΝΑ, ΕΩΣ ΑΣΦΑΛΤΟ! ΣΕ 450m ΕΠΙΚΙΝΔΥΝΗ ΔΕΞΙΑ!
34,38 20 3,28		

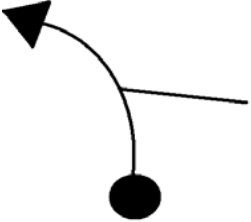
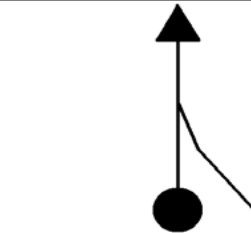
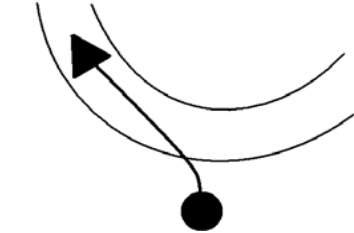
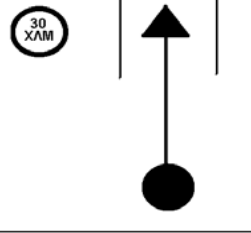
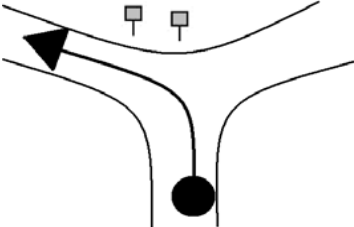
ΣΕΛΙΔΑ 5	ΔΙΑΔΡΟΜΗ: Rally Raid ΡΟΥΜΕΛΗ 2006 Β' ΜΕΡΑ - ΤΜ 2: ΑΡΤΟΤΙΝΑ - ΠΑΥΛΙΑΝΗ	ΧΛΜ ΔΙΑΔΡΟΜΗΣ: 293,61 ΜΕΡΙΚΑ ΧΛΜ: 116,11 ΧΡΟΝΟΣ ΒΑΣΗ ΜΩΤ
---------------------------	--	---

ΣΥΝΟΛΙΚΑ ΧΛΜ	ΚΑΤΕΥΘΥΝΣΗ	ΣΧΟΛΙΑ
ΜΕΡΙΚΑ ΧΛΜ		
34,70		
21 0,32		
35,66		
22 0,96		
36,60		
23 0,94		
38,35		ΕΥΘΕΙΑ!
24 1,75		
42,34		
25 3,99		



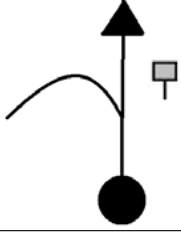

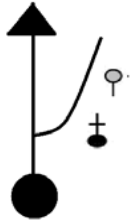
ΣΕΛΙΔΑ 6	ΔΙΑΔΡΟΜΗ: Rally Raid ΡΟΥΜΕΛΗ 2006 Β' ΜΕΡΑ - ΤΜ 2: ΑΡΤΟΤΙΝΑ - ΠΑΥΛΙΑΝΗ	ΧΛΜ ΔΙΑΔΡΟΜΗΣ: 293,61 ΜΕΡΙΚΑ ΧΛΜ: 116,11 ΧΡΟΝΟΣ ΒΑΣΗ ΜΩΤ
---------------------------	--	---

ΣΥΝΟΛΙΚΑ ΧΛΜ	ΚΑΤΕΥΘΥΝΣΗ	ΣΧΟΛΙΑ
ΜΕΡΙΚΑ ΧΛΜ		
51,36 26 9,02		ΠΡΟΣ ΚΟΝΙΑΚΟ
58,43 27 7,07		ΚΟΝΙΑΚΟΣ
58,66 28 0,23		ΠΛΑΤΕΙΑ <
59,32 29 0,66		
64,39 30 5,07		


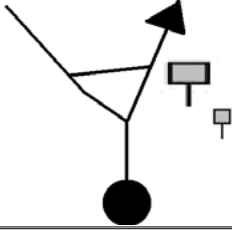
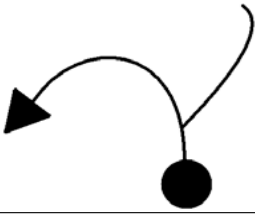


ΣΕΛΙΔΑ 7	ΔΙΑΔΡΟΜΗ: Rally Raid ΡΟΥΜΕΛΗ 2006 Β' ΜΕΡΑ - ΤΜ 2: ΑΡΤΟΤΙΝΑ - ΠΑΥΛΙΑΝΗ	ΧΛΜ ΔΙΑΔΡΟΜΗΣ: 293,61 ΜΕΡΙΚΑ ΧΛΜ: 116,11 ΧΡΟΝΟΣ ΒΑΣΗ ΜΩΤ
--------------------	--	---

ΣΥΝΟΛΙΚΑ ΧΛΜ ΜΕΡΙΚΑ ΧΛΜ	ΚΑΤΕΥΘΥΝΣΗ	ΣΧΟΛΙΑ
65,61 31 1,22		ΣΕ 1,4 Km ΕΠΙΚΙΝΔΥΝΗ ΑΡΙΣΤΕΡΗ!
68,34 32 2,73		
68,66 33 0,32		
71,83 34 3,17		ΑΘΑΝΑΣΙΟΣ ΔΙΑΚΟΣ ΠΟΥ ΓΕΝΝΗΘΗΚΕ ΕΙΠΑΜΕ? ΜΗΠΩΣ ΑΛΛΑΞΕΣ ΓΝΩΜΗ?
72,68 35 0,85		ΣΕ 300m ΞΑΝΑΜΠΑΙΝΕΙΣ ΧΩΜΑ...

ΣΕΛΙΔΑ 8	ΔΙΑΔΡΟΜΗ: Rally Raid ΡΟΥΜΕΛΗ 2006 Β' ΜΕΡΑ - ΤΜ 2: ΑΡΤΟΤΙΝΑ - ΠΑΥΛΙΑΝΗ	ΧΛΜ ΔΙΑΔΡΟΜΗΣ: 293,61 ΜΕΡΙΚΑ ΧΛΜ: 116,11 ΚΡΟΝΟΣ: ΒΑΣΗ ΜΩΤ
--------------------	--	--

ΣΥΝΟΛΙΚΑ ΧΛΜ ΜΕΡΙΚΑ ΧΛΜ	ΚΑΤΕΥΘΥΝΣΗ	ΣΧΟΛΙΑ
73,22 36 0,54		
73,99 37 0,77		
74,45 38 0,46		
78,62 39 4,17		
80,40 40 1,78		

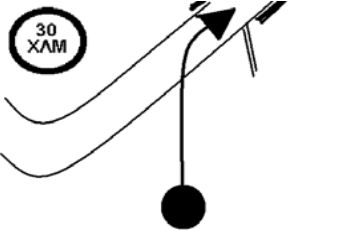
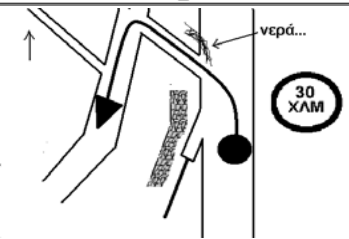
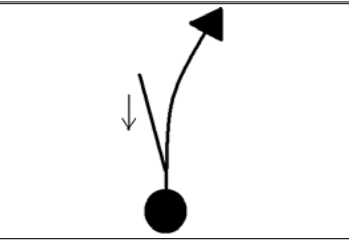
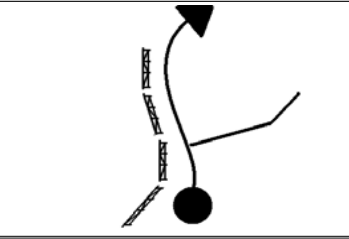
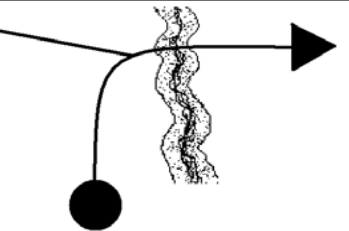
ΣΕΛΙΔΑ 9	ΔΙΑΔΡΟΜΗ: Rally Raid ΡΟΥΜΕΛΗ 2006 Β' ΜΕΡΑ - ΤΜ 2: ΑΡΤΟΤΙΝΑ - ΠΑΥΛΙΑΝΗ	ΧΛΜ ΔΙΑΔΡΟΜΗΣ: 293,61 ΜΕΡΙΚΑ ΧΛΜ: 116,11 ΧΡΟΝΟΣ ΒΑΣΗ ΜΩΤ
---------------------------	--	---

ΣΥΝΟΛΙΚΑ ΧΛΜ	ΚΑΤΕΥΘΥΝΣΗ	ΣΧΟΛΙΑ
ΜΕΡΙΚΑ ΧΛΜ		
80,76		
41 0,36		
81,14		ΠΡΟΣ ΑΘΗΝΑ <
42 0,38		
82,42		
43 1,28		
83,55		
44 1,13		
85,01		
45 1,46		

ΣΕΛΙΔΑ
10

ΔΙΑΔΡΟΜΗ: Rally Raid ΡΟΥΜΕΛΗ 2006
Β' ΜΕΡΑ - ΤΜ 2: ΑΡΤΟΤΙΝΑ - ΠΑΥΛΙΑΝΗ

ΧΛΜ ΔΙΑΔΡΟΜΗΣ: **293,61**
ΜΕΡΙΚΑ ΧΛΜ: **116,11**
ΚΡΟΝΟΣ **ΒΑΣΗ ΜΩΤ**

ΣΥΝΟΛΙΚΑ ΧΛΜ		ΚΑΤΕΥΘΥΝΣΗ	ΣΧΟΛΙΑ
	ΜΕΡΙΚΑ ΧΛΜ		
86,03	1,02		ΚΑΣΤΡΙΩΤΙΣΣΑ ΣΙΓΑ! ΑΚΟΛΟΥΘΕΙΣ ΑΣΦΑΛΤΟ ΕΩΣ...
88,69	2,66		...ΛΙΓΟ ΠΡΙΝ ΜΠΕΙΣ ΣΤΟ ΚΕΝΤΡΟ ΣΤΟ ΜΑΥΡΟΛΙΘΑΡΙ, ΜΕΤΑ ΤΗΝ ΠΕΤΡΙΝΗ ΜΑΝΤΡΑ!
90,93	2,24		
93,43	2,50		ΑΚΟΛΟΥΘΕΙΣ ΤΟ ΒΑΣΙΚΟ! ΔΕΝ ΣΤΡΙΒΕΙΣ ΠΟΥΘΕΝΑ!
102,02	8,59		ΠΡΟΣΟΧΗ ΣΤΙΣ ΡΟΔΙΕΣ

46

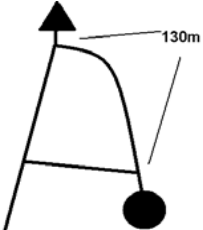

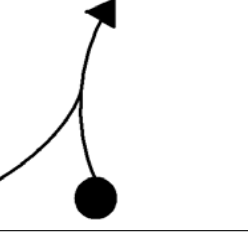
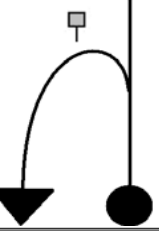
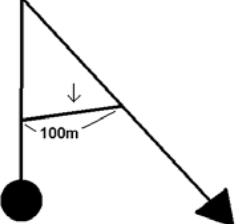
47

48

49

50

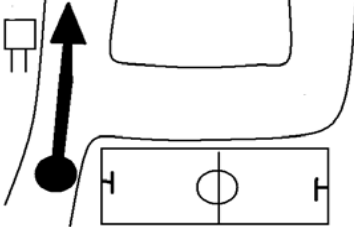
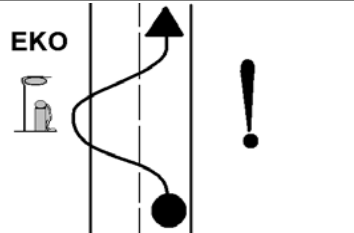


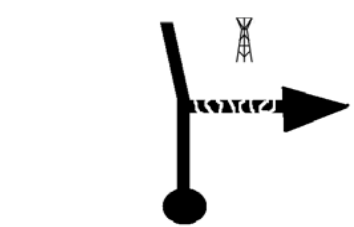
ΣΕΛΙΔΑ 11	ΔΙΑΔΡΟΜΗ: Rally Raid ΡΟΥΜΕΛΗ 2006 Β' ΜΕΡΑ - ΤΜ 2: ΑΡΤΟΤΙΝΑ - ΠΑΥΛΙΑΝΗ	ΧΛΜ ΔΙΑΔΡΟΜΗΣ: 293,61 ΜΕΡΙΚΑ ΧΛΜ: 116,11 ΧΡΟΝΟΣ ΒΑΣΗ ΜΩΤ
----------------------------	--	---

ΣΥΝΟΛΙΚΑ ΧΛΜ	ΚΑΤΕΥΘΥΝΣΗ	ΣΧΟΛΙΑ
ΜΕΡΙΚΑ ΧΛΜ		
105,02		ΡΟΔΙΕΣ ΛΕΜΕΕΕΕ! ΔΙΤΡΟΧΟΙ ΠΡΟΣΟΧΗ!
51 3,00		
107,04		ΠΡΟΣΟΧΗ ΣΤΙΣ ΡΟΔΙΕΣ! ΕΙΔΙΚΑ ΟΙ ΑΝΑΒΑΤΕΣ!
52 2,02		
108,12		
53 1,08		
109,32		...ΨΗΛΑ ΒΟΥΝΑ...
54 1,20		
109,72		
55 0,40		

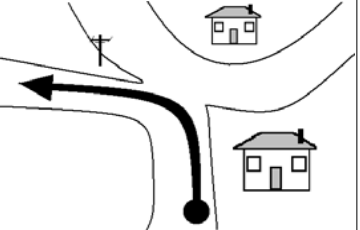
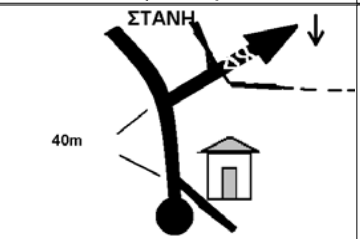
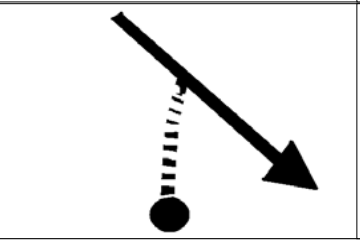
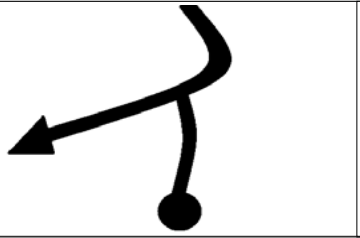
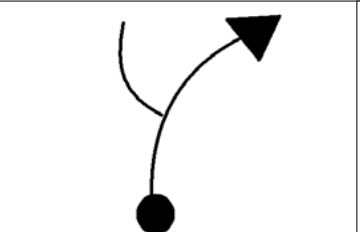
ΣΕΛΙΔΑ 12	ΔΙΑΔΡΟΜΗ: Rally Raid ΡΟΥΜΕΛΗ 2006 Β' ΜΕΡΑ - ΤΜ 2: ΑΡΤΟΤΙΝΑ - ΠΑΥΛΙΑΝΗ	ΧΛΜ ΔΙΑΔΡΟΜΗΣ: 293,61 ΜΕΡΙΚΑ ΧΛΜ: 116,11 ΧΡΟΝΟΣ ΒΑΣΗ ΜΩΤ
----------------------------	--	---

ΣΥΝΟΛΙΚΑ ΧΛΜ ΜΕΡΙΚΑ ΧΛΜ	ΚΑΤΕΥΘΥΝΣΗ	ΣΧΟΛΙΑ
111,77 56 2,05		
112,27 57 0,50		
113,47 58 1,20		ΣΕ 450m ΜΠΑΙΝΕΙΣ ΠΑΥΛΙΑΝΗ. ΣΙΓΑ! 30 km/h
114,62 59 1,15		ΚΑΤΗΦΟΡΙΖΕΙΣ ΤΟΝ ΠΛΑΚΟΣΤΡΩΤΟ ΔΡΟΜΟ! ΣΙΓΑ ΣΤΟ ΧΩΡΙΟ! 15 km/h
116,11 60 1,49		ΤΕΛΟΣ 2ου ΤΜΗΜΑΤΟΣ ΜΗΔΕΝΙΣΕ ΣΤΗΝ ΤΑΜΠΕΛΛΑ...

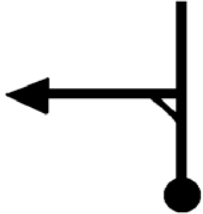
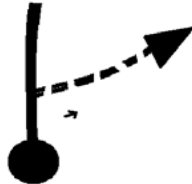

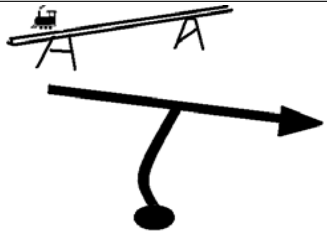

ΣΕΛΙΔΑ 1	ΔΙΑΔΡΟΜΗ: Rally Raid ΡΟΥΜΕΛΗ 2006 Β' ΜΕΡΑ - ΤΜ 3: ΠΑΥΛΙΑΝΗ - ΛΙΒΑΔΕΙΑ	ΧΛΜ ΔΙΑΔΡΟΜΗΣ: 293,61 ΜΕΡΙΚΑ ΧΛΜ: 115,68 ΒΑΣΗ ΜΩΤ
---------------------------	--	--

	ΣΥΝΟΛΙΚΑ ΧΛΜ <small>ΜΕΡΙΚΑ ΧΛΜ</small>	ΚΑΤΕΥΘΥΝΣΗ	ΣΧΟΛΙΑ
1	0,00 0,00		ΜΗΔΕΝΙΣΕ ΣΤΗΝ ΤΑΜΠΕΛΑ
2	0,23 0,23		ΒΑΛΕ ΒΕΝΖΙΝΗ ΟΠΩΣΔΗΠΟΤΕ!
3	6,69 6,46		
4	6,92 0,23		
5	7,50 0,58		ΚΑΤΕΒΑΙΝΕΙΣ ΣΤΟ ΧΟΡΤΑΡΙΑΣΜΕΝΟ ΔΡΟΜΑΚΙ ΔΕΞΙΑ

ΣΕΛΙΔΑ 2	ΔΙΑΔΡΟΜΗ: Rally Raid ΡΟΥΜΕΛΗ 2006 Β' ΜΕΡΑ - ΤΜ 3: ΠΑΥΛΙΑΝΗ - ΛΙΒΑΔΕΙΑ	ΧΛΜ ΔΙΑΔΡΟΜΗΣ: 293,61 ΜΕΡΙΚΑ ΧΛΜ: 115,68 ΒΑΣΗ ΜΩΤ
---------------------------	--	--

ΣΥΝΟΛΙΚΑ ΧΛΜ	ΚΑΤΕΥΘΥΝΣΗ	ΣΧΟΛΙΑ
ΜΕΡΙΚΑ ΧΛΜ		
8,19		
6	0,69	
8,24		ΤΟ ΚΑΤΗΦΟΡΙΚΟ ΚΑΚΟΤΡΑΧΑΛΟ!
7	0,05	
9,51		
8	1,27	
9,72		
9	0,21	
9,95		
10	0,23	



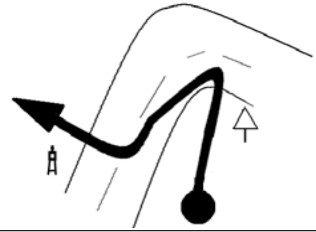
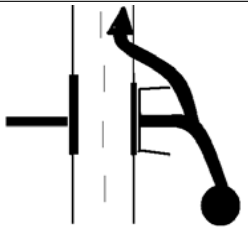
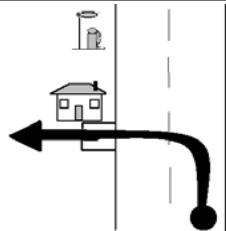
ΣΕΛΙΔΑ 3	ΔΙΑΔΡΟΜΗ: Rally Raid ΡΟΥΜΕΛΗ 2006 Β' ΜΕΡΑ - ΤΜ 3: ΠΑΥΛΙΑΝΗ - ΛΙΒΑΔΕΙΑ	ΧΛΜ ΔΙΑΔΡΟΜΗΣ: 293,61 ΜΕΡΙΚΑ ΧΛΜ: 115,68 ΒΑΣΗ ΜΩΤ
---------------------------	--	--

ΣΥΝΟΛΙΚΑ ΧΛΜ ΜΕΡΙΚΑ ΧΛΜ	ΚΑΤΕΥΘΥΝΣΗ	ΣΧΟΛΙΑ
10,57 0,62		
10,67 0,10		ΟΤΑΝ ΠΑΙΡΝΩ ΦΟΡΑ.... ΦΟΡΑ - ΚΑΤΗΦΟΡΑ! (ΣΕΜΝΑ...)
10,78 0,11		
12,25 1,47		ΓΕΦΥΡΑ ΠΑΠΑΔΙΑΣ!
12,43 0,18		ΠΡΙΝ ΤΟ ΓΕΦΥΡΑΚΙ ΑΡΙΣΤΕΡΑ!

ΣΕΛΙΔΑ 4	ΔΙΑΔΡΟΜΗ: Rally Raid ΡΟΥΜΕΛΗ 2006 Β' ΜΕΡΑ - ΤΜ 3: ΠΑΥΛΙΑΝΗ - ΛΙΒΑΔΕΙΑ	ΧΛΜ ΔΙΑΔΡΟΜΗΣ: 293,61 ΜΕΡΙΚΑ ΧΛΜ: 115,68 ΒΑΣΗ ΜΩΤ
---------------------------	--	--

ΣΥΝΟΛΙΚΑ ΧΛΜ ΜΕΡΙΚΑ ΧΛΜ	ΚΑΤΕΥΘΥΝΣΗ	ΣΧΟΛΙΑ
12,65 16 0,22		
13,11 17 0,46		ΠΡΟΣΟΧΗ! ΜΗ ΤΟ ΧΑΣΕΙΣ! ΑΚΟΛΟΥΘΕΙΣ ΤΑ ΙΧΝΗ! ΔΩΣΕ ΓΚΑΖΙ!
13,38 18 0,27	ΛΙΒΑΔΙ 	
13,61 19 0,23		
14,01 20 0,40		

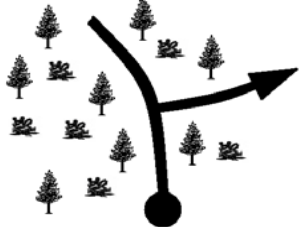
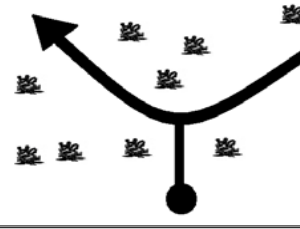
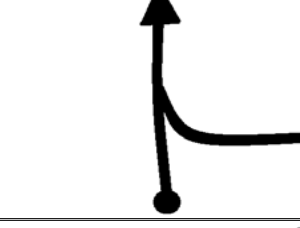
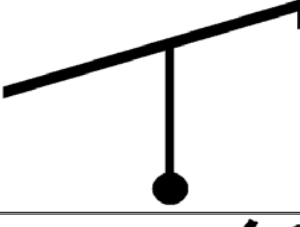
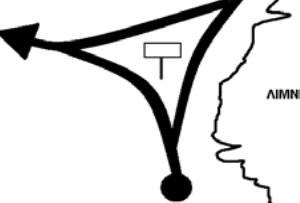
ΣΕΛΙΔΑ 5	ΔΙΑΔΡΟΜΗ: Rally Raid ΡΟΥΜΕΛΗ 2006 Β' ΜΕΡΑ - ΤΜ 3: ΠΑΥΛΙΑΝΗ - ΛΙΒΑΔΕΙΑ	ΧΛΜ ΔΙΑΔΡΟΜΗΣ: 293,61 ΜΕΡΙΚΑ ΧΛΜ: 115,68 ΒΑΣΗ ΜΩΤ
---------------------------	--	--

ΣΥΝΟΛΙΚΑ ΧΛΜ	ΚΑΤΕΥΘΥΝΣΗ	ΣΧΟΛΙΑ
ΜΕΡΙΚΑ ΧΛΜ		
14,55		
21	0,54	
14,65		
22	0,10	
16,21		
23	1,56	
16,65		ΠΡΟΣΟΧΗ ΕΙΣΟΔΟΣ ΣΕ ΑΣΦΑΛΤΟ ΜΕΓΑΛΗΣ ΚΥΚΛΟΦΟΡΙΑΣ!
24	0,44	
16,94		ΣΤΟ ΔΡΟΜΑΚΙ ΑΡΙΣΤΕΡΑ
25	0,29	



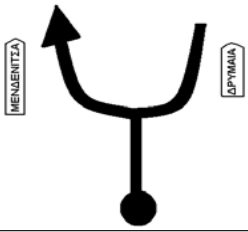

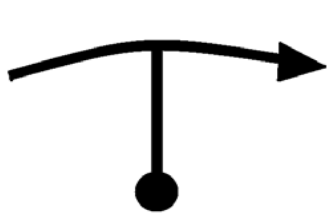
ΣΕΛΙΔΑ 6	ΔΙΑΔΡΟΜΗ: Rally Raid ΡΟΥΜΕΛΗ 2006 Β' ΜΕΡΑ - ΤΜ 3: ΠΑΥΛΙΑΝΗ - ΛΙΒΑΔΕΙΑ	ΧΛΜ ΔΙΑΔΡΟΜΗΣ: 293,61 ΜΕΡΙΚΑ ΧΛΜ: 115,68 ΒΑΣΗ ΜΩΤ
---------------------------	--	--

ΣΥΝΟΛΙΚΑ ΧΛΜ ΜΕΡΙΚΑ ΧΛΜ	ΚΑΤΕΥΘΥΝΣΗ	ΣΧΟΛΙΑ
17,20 26 0,26		
17,47 27 0,27		
18,47 28 1,00		ΜΕΙΝΕ ΣΤΟΝ ΑΝΗΦΟΡΙΚΟ ΠΑΡΑΛΛΗΛΑ ΜΕ ΤΑ ΚΑΛΩΔΙΑ
19,70 29 1,23		
19,85 30 0,15		

ΣΕΛΙΔΑ 7	ΔΙΑΔΡΟΜΗ: Rally Raid ΡΟΥΜΕΛΗ 2006 Β' ΜΕΡΑ - ΤΜ 3: ΠΑΥΛΙΑΝΗ - ΛΙΒΑΔΕΙΑ	ΧΛΜ ΔΙΑΔΡΟΜΗΣ: 293,61 ΜΕΡΙΚΑ ΧΛΜ: 115,68 ΒΑΣΗ ΜΩΤ
---------------------------	--	--

ΣΥΝΟΛΙΚΑ ΧΛΜ ΜΕΡΙΚΑ ΧΛΜ	ΚΑΤΕΥΘΥΝΣΗ	ΣΧΟΛΙΑ
21,26 31 1,41		
22,31 32 1,05		ΒΓΑΙΝΕΙΣ ΣΕ ΜΕΓΑΛΥΤΕΡΟ ΧΩΜΑΤΟΔΡΟΜΟ
22,72 33 0,41		
23,09 34 0,37		ΒΓΑΙΝΕΙΣ ΣΤΟΝ ΚΕΝΤΡΙΚΟ ΔΑΣΙΚΟ
24,07 35 0,98		ΤΑΜΠΕΛΑ: <- ΜΟΥΡΟΥΖΟ ΠΑΛΑΙΟΧΩΡΙ ->

ΣΕΛΙΔΑ 8	ΔΙΑΔΡΟΜΗ: Rally Raid ΡΟΥΜΕΛΗ 2006 Β' ΜΕΡΑ - ΤΜ 3: ΠΑΥΛΙΑΝΗ - ΛΙΒΑΔΕΙΑ	ΧΛΜ ΔΙΑΔΡΟΜΗΣ: 293,61 ΜΕΡΙΚΑ ΧΛΜ: 115,68 ΒΑΣΗ ΜΩΤ
---------------------------	--	--

ΣΥΝΟΛΙΚΑ ΧΛΜ	ΚΑΤΕΥΘΥΝΣΗ	ΣΧΟΛΙΑ
ΜΕΡΙΚΑ ΧΛΜ		
25,96		
36 1,89		
27,18		
37 1,22		
27,67		
38 0,49		
29,55		
39 1,88		
32,55		
40 3,00		



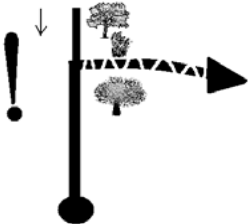
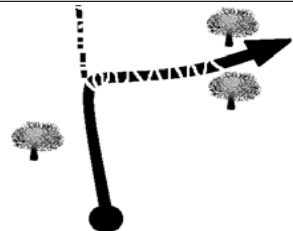
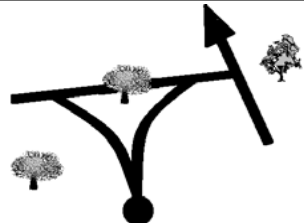
ΣΕΛΙΔΑ 9	ΔΙΑΔΡΟΜΗ: Rally Raid ΡΟΥΜΕΛΗ 2006 Β' ΜΕΡΑ - ΤΜ 3: ΠΑΥΛΙΑΝΗ - ΛΙΒΑΔΕΙΑ	ΧΛΜ ΔΙΑΔΡΟΜΗΣ: 293,61 ΜΕΡΙΚΑ ΧΛΜ: 115,68 ΒΑΣΗ ΜΩΤ
---------------------------	--	--

ΣΥΝΟΛΙΚΑ ΧΛΜ ΜΕΡΙΚΑ ΧΛΜ	ΚΑΤΕΥΘΥΝΣΗ	ΣΧΟΛΙΑ
36,58 41 4,03		
38,72 42 2,14		
40,14 43 1,42		ΜΕΝΔΕΝΙΤΣΑ
40,69 44 0,55		
41,39 45 0,70		

ΣΕΛΙΔΑ
10

ΔΙΑΔΡΟΜΗ: Rally Raid ΡΟΥΜΕΛΗ 2006
Β' ΜΕΡΑ - ΤΜ 3: ΠΑΥΛΙΑΝΗ - ΛΙΒΑΔΕΙΑ

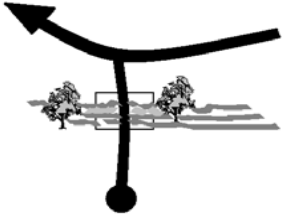

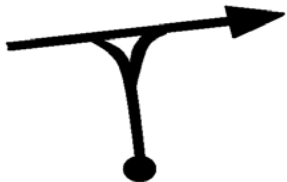
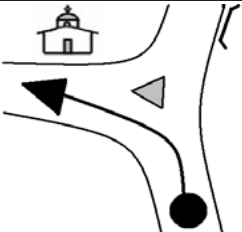
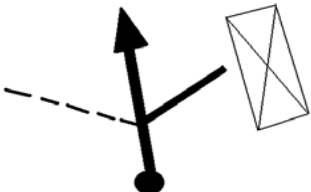
ΧΛΜ ΔΙΑΔΡΟΜΗΣ: 293,61
ΜΕΡΙΚΑ ΧΛΜ: 115,68
ΒΑΣΗ ΜΩΤ

ΣΥΝΟΛΙΚΑ ΧΛΜ		ΚΑΤΕΥΘΥΝΣΗ	ΣΧΟΛΙΑ
	ΜΕΡΙΚΑ ΧΛΜ		
46	42,90 1,51		
47	44,71 1,81		
48	45,29 0,58		
49	45,50 0,21		
50	45,84 0,34		

ΣΕΛΙΔΑ
11

ΔΙΑΔΡΟΜΗ: Rally Raid ΡΟΥΜΕΛΗ 2006
Β' ΜΕΡΑ - ΤΜ 3: ΠΑΥΛΙΑΝΗ - ΛΙΒΑΔΕΙΑ

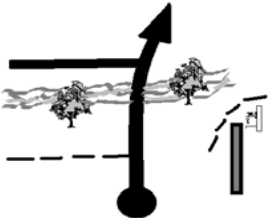
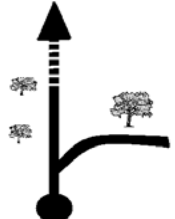
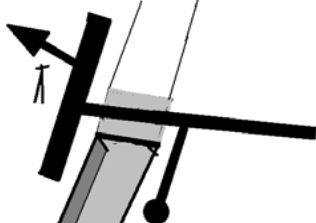


ΧΛΜ ΔΙΑΔΡΟΜΗΣ: 293,61
ΜΕΡΙΚΑ ΧΛΜ: 115,68
ΒΑΣΗ ΜΩΤ

ΣΥΝΟΛΙΚΑ ΧΛΜ	ΚΑΤΕΥΘΥΝΣΗ	ΣΧΟΛΙΑ
ΜΕΡΙΚΑ ΧΛΜ		
46,35		
51 0,51		
46,99		
52 0,64		
47,10		
53 0,11		
47,93		ΚΑΛΛΙΔΡΟΜΟΣ
54 0,83		
48,33		ΠΡΟΣΟΧΗ ΣΤΑ ΛΟΥΚΙΑ
55 0,40		

ΣΕΛΙΔΑ
12

ΔΙΑΔΡΟΜΗ: Rally Raid ΡΟΥΜΕΛΗ 2006
Β' ΜΕΡΑ - ΤΜ 3: ΠΑΥΛΙΑΝΗ - ΛΙΒΑΔΕΙΑ

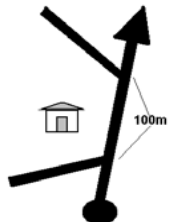
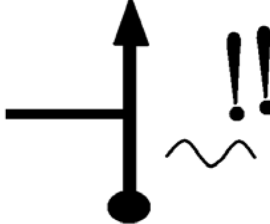

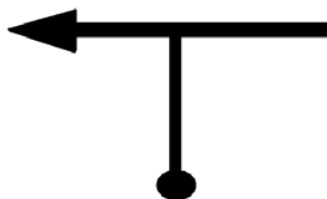
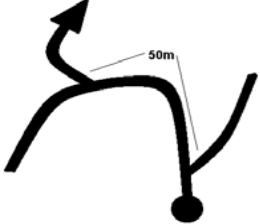
ΧΛΜ ΔΙΑΔΡΟΜΗΣ: 293,61
ΜΕΡΙΚΑ ΧΛΜ: 115,68
ΒΑΣΗ ΜΩΤ

ΣΥΝΟΛΙΚΑ ΧΛΜ		ΚΑΤΕΥΘΥΝΣΗ	ΣΧΟΛΙΑ
ΜΕΡΙΚΑ ΧΛΜ			
49,04	0,71		SPLASH!!!
49,59	0,55		
50,60	1,01		ΠΕΡΝΑΣ ΤΟΝ ΚΕΝΤΡΙΚΟ ΑΠΕΝΑΝΤΙ ΚΑΙ ΑΝΕΒΑΙΝΕΙΣ ΤΗΝ ΑΝΗΦΟΡΑ
51,41	0,81		ΣΗΜΕΙΟ ΣΤΑΥΡΟΣ
51,66	0,25		

ΣΕΛΙΔΑ 13	ΔΙΑΔΡΟΜΗ: Rally Raid ΡΟΥΜΕΛΗ 2006 Β' ΜΕΡΑ - ΤΜ 3: ΠΑΥΛΙΑΝΗ - ΛΙΒΑΔΕΙΑ	ΧΛΜ ΔΙΑΔΡΟΜΗΣ: 293,61 ΜΕΡΙΚΑ ΧΛΜ: 115,68 ΒΑΣΗ ΜΩΤ
----------------------------	--	--

ΣΥΝΟΛΙΚΑ ΧΛΜ ΜΕΡΙΚΑ ΧΛΜ	ΚΑΤΕΥΘΥΝΣΗ	ΣΧΟΛΙΑ
52,19 61 0,53		ΡΕΓΓΙΝΙΟ
52,35 62 0,16		
52,45 63 0,10		ΥΠΑΡΧΕΙ ΒΕΝΖΙΝΑΔΙΚΟ ΠΡΙΝ ΤΗ ΓΕΦΥΡΑ ΣΤΑ 200m
52,70 64 0,25		
54,89 65 2,19		ΠΡΟΣΟΧΗ! ΤΟ ΤΣΙΜΕΝΤΟ ΓΛΙΣΤΡΑΕΙ ΠΟΛΥ!

ΣΕΛΙΔΑ 14	ΔΙΑΔΡΟΜΗ: Rally Raid ΡΟΥΜΕΛΗ 2006 Β' ΜΕΡΑ - ΤΜ 3: ΠΑΥΛΙΑΝΗ - ΛΙΒΑΔΕΙΑ	ΧΛΜ ΔΙΑΔΡΟΜΗΣ: 293,61 ΜΕΡΙΚΑ ΧΛΜ: 115,68 ΒΑΣΗ ΜΩΤ
---------------------	--	--

ΣΥΝΟΛΙΚΑ ΧΛΜ ΜΕΡΙΚΑ ΧΛΜ	ΚΑΤΕΥΘΥΝΣΗ	ΣΧΟΛΙΑ
55,41 0,52		ΜΕΝΕΙΣ ΣΤΟ ΚΕΝΤΡΙΚΟ
56,44 1,03		ΣΕΜΝΑ ΣΤΟ JUMP ΓΛΙΣΤΕΡΗ ΑΚΡΟΠΟΛΙΚΗ ΦΛΑΤΑΔΟΥΡΑ!
61,18 4,74		
62,23 1,05		ΕΥΘΕΙΑ ΤΟΝ ΚΕΝΤΡΙΚΟ
63,41 1,18		



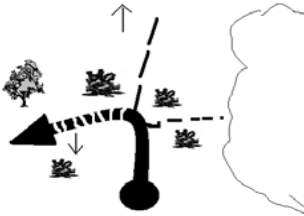
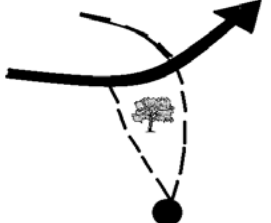

ΣΕΛΙΔΑ 15	ΔΙΑΔΡΟΜΗ: Rally Raid ΡΟΥΜΕΛΗ 2006 Β' ΜΕΡΑ - ΤΜ 3: ΠΑΥΛΙΑΝΗ - ΛΙΒΑΔΕΙΑ	ΧΛΜ ΔΙΑΔΡΟΜΗΣ: 293,61 ΜΕΡΙΚΑ ΧΛΜ: 115,68 ΒΑΣΗ ΜΩΤ
----------------------------	--	--

ΣΥΝΟΛΙΚΑ ΧΛΜ ΜΕΡΙΚΑ ΧΛΜ	ΚΑΤΕΥΘΥΝΣΗ	ΣΧΟΛΙΑ
63,75 71 0,34		ΚΟΨΕ ΓΙΑ ΤΟ ΕΠΟΜΕΝΟ...
63,91 72 0,16		ΑΚΡΟΠΟΛΙΣ ΤΕΛΟΣ! ΜΗΝ ΧΑΣΕΙΣ ΤΟ ΔΡΟΜΑΚΙ ΑΡΙΣΤΕΡΑ ΣΤΟ ΑΝΑΧΩΜΑ!
65,11 73 1,20		
66,19 74 1,08		
66,65 75 0,46		

ΣΕΛΙΔΑ
16

ΔΙΑΔΡΟΜΗ: Rally Raid ΡΟΥΜΕΛΗ 2006
Β' ΜΕΡΑ - ΤΜ 3: ΠΑΥΛΙΑΝΗ - ΛΙΒΑΔΕΙΑ

ΧΛΜ ΔΙΑΔΡΟΜΗΣ: **293,61**
ΜΕΡΙΚΑ ΧΛΜ: **115,68**
ΒΑΣΗ **ΜΩΤ**

ΣΥΝΟΛΙΚΑ ΧΛΜ		ΚΑΤΕΥΘΥΝΣΗ	ΣΧΟΛΙΑ
76	ΜΕΡΙΚΑ ΧΛΜ		
69,97	3,32		
70,14	0,17		ΜΗΝ ΧΑΣΕΙΣ ΤΟ ΔΡΟΜΑΚΙ ΑΡΙΣΤΕΡΑ, ΓΙΑΤΙ ΘΑ ΒΓΕΙΣ ΜΑΔΑΓΑΣΚΑΡΗ! ΠΡΟΣ ΤΑ ΚΑΤΩ! ΜΠΟΡΕΙ ΝΑ ΥΠΑΡΧΟΥΝ ΚΛΑΡΙΑ - ΦΡΑΧΤΕΣ ΓΙΑ ΤΑ ΖΩΑ!
71,08	0,94		ΑΚΟΛΟΥΘΑ ΤΑ ΙΧΝΗ ΣΤΗΝ ΚΑΤΗΦΟΡΑ!
71,44	0,36		ΒΓΑΙΝΕΙΣ ΣΤΟ ΚΕΝΤΡΙΚΟ ΔΑΣΙΚΟ
72,72	1,28		


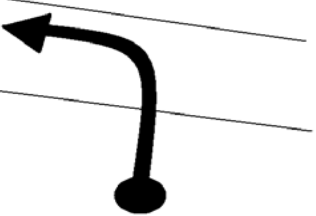


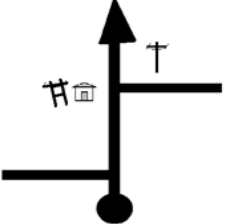
ΣΕΛΙΔΑ 17	ΔΙΑΔΡΟΜΗ: Rally Raid ΡΟΥΜΕΛΗ 2006 Β' ΜΕΡΑ - ΤΜ 3: ΠΑΥΛΙΑΝΗ - ΛΙΒΑΔΕΙΑ	ΧΛΜ ΔΙΑΔΡΟΜΗΣ: 293,61 ΜΕΡΙΚΑ ΧΛΜ: 115,68 ΒΑΣΗ ΜΩΤ
---------------------	--	--

ΣΥΝΟΛΙΚΑ ΧΛΜ ΜΕΡΙΚΑ ΧΛΜ	ΚΑΤΕΥΘΥΝΣΗ	ΣΧΟΛΙΑ
73,95 81 1,23		ΠΡΟΣΟΧΗ ΣΤΑ ΑΓΡΟΤΙΚΑ
74,84 82 0,89		
75,98 83 1,14		
76,22 84 0,24		ΖΕΛΙ ΚΑΤΕΒΑΙΝΕΙΣ ΤΟΝ ΚΕΝΤΡΙΚΟ ΩΣ ΤΗΝ ΠΛΑΤΕΙΑ...
76,91 85 0,69		ΑΝ ΧΡΕΙΑΣΤΕΙΣ ΒΕΝΖΙΝΗ... ΡΩΤΑ... (ΠΙΣΩ ΑΠΟ ΤΗΝ ΠΛΑΤΕΙΑ ΔΕΞΙΑ)

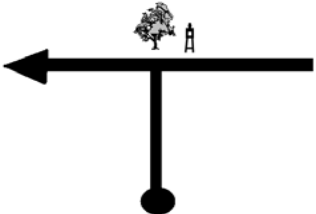
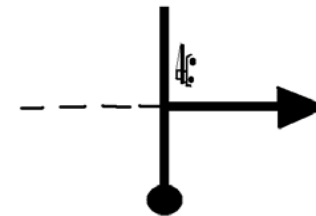
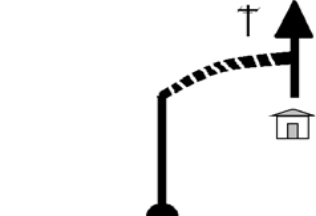

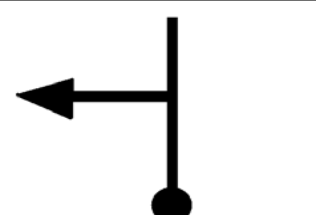
ΣΕΛΙΔΑ 18	ΔΙΑΔΡΟΜΗ: Rally Raid ΡΟΥΜΕΛΗ 2006 Β' ΜΕΡΑ - ΤΜ 3: ΠΑΥΛΙΑΝΗ - ΛΙΒΑΔΕΙΑ	ΧΛΜ ΔΙΑΔΡΟΜΗΣ: 293,61 ΜΕΡΙΚΑ ΧΛΜ: 115,68 ΒΑΣΗ ΜΩΤ
----------------------------	--	---

ΣΥΝΟΛΙΚΑ ΧΛΜ ΜΕΡΙΚΑ ΧΛΜ	ΚΑΤΕΥΘΥΝΣΗ	ΣΧΟΛΙΑ
77,09 86 0,18		ΠΑΙΡΝΕΙΣ ΤΟΝ ΚΑΤΗΦΟΡΙΚΟ ΔΙΠΛΑ ΣΤΗΝ ΓΕΦΥΡΟΠΛΑΣΤΙΓΓΑ
77,47 87 0,38		
78,18 88 0,71		
79,71 89 1,53		
80,81 90 1,10		



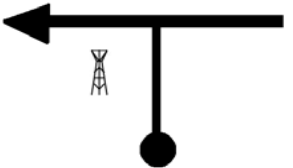
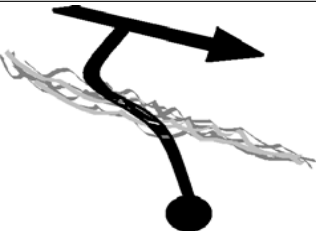
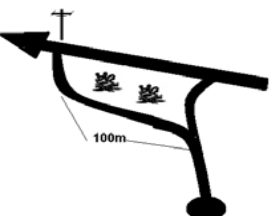
ΣΕΛΙΔΑ 19	ΔΙΑΔΡΟΜΗ: Rally Raid ΡΟΥΜΕΛΗ 2006 Β' ΜΕΡΑ - ΤΜ 3: ΠΑΥΛΙΑΝΗ - ΛΙΒΑΔΕΙΑ	ΧΛΜ ΔΙΑΔΡΟΜΗΣ: 293,61 ΜΕΡΙΚΑ ΧΛΜ: 115,68 ΒΑΣΗ ΜΩΤ
----------------------------	--	--

ΣΥΝΟΛΙΚΑ ΧΛΜ	ΚΑΤΕΥΘΥΝΣΗ	ΣΧΟΛΙΑ
ΜΕΡΙΚΑ ΧΛΜ		
83,22		
91	2,41	
83,81		ΠΡΟΣΟΧΗ ΣΤΗΝ ΑΣΦΑΛΤΟ!
92	0,59	
84,57		ΠΡΟΣΟΧΗ ΕΙΠΑΜΕΕΕΕ!!!
93	0,76	
85,51		
94	0,94	
86,57		
95	1,06	

ΣΕΛΙΔΑ 20	ΔΙΑΔΡΟΜΗ: Rally Raid ΡΟΥΜΕΛΗ 2006 Β' ΜΕΡΑ - ΤΜ 3: ΠΑΥΛΙΑΝΗ - ΛΙΒΑΔΕΙΑ	ΧΛΜ ΔΙΑΔΡΟΜΗΣ: 293,61 ΜΕΡΙΚΑ ΧΛΜ: 115,68 ΒΑΣΗ ΜΩΤ
---------------------	--	--

ΣΥΝΟΛΙΚΑ ΧΛΜ ΜΕΡΙΚΑ ΧΛΜ	ΚΑΤΕΥΘΥΝΣΗ	ΣΧΟΛΙΑ
87,12 96 0,55		
87,34 97 0,22		ΠΑΛΙΟΣ ΓΕΡΑΝΟΣ
88,37 98 1,03		ΚΟΒΕΙΣ ΣΤΟΝ ΔΙΠΛΑΝΟ ΔΡΟΜΟ
90,37 99 2,00		
93,39 100 3,02		


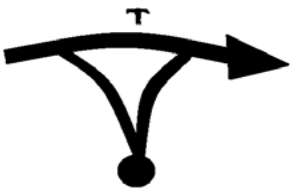
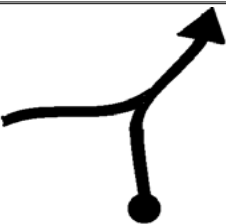


ΣΕΛΙΔΑ 21	ΔΙΑΔΡΟΜΗ: Rally Raid ΡΟΥΜΕΛΗ 2006 Β' ΜΕΡΑ - ΤΜ 3: ΠΑΥΛΙΑΝΗ - ΛΙΒΑΔΕΙΑ	ΧΛΜ ΔΙΑΔΡΟΜΗΣ: 293,61 ΜΕΡΙΚΑ ΧΛΜ: 115,68 ΒΑΣΗ ΜΩΤ
----------------------------	--	--

ΣΥΝΟΛΙΚΑ ΧΛΜ	ΚΑΤΕΥΘΥΝΣΗ	ΣΧΟΛΙΑ
ΜΕΡΙΚΑ ΧΛΜ		
94,34		
101 0,95		
95,16		ΕΡΧΕΤΑΙ ΠΟΛΥ ΓΡΗΓΟΡΑ! ΠΡΟΣΟΧΗ ΜΗΝ ΠΕΣΕΙΣ ΣΤΟ ΧΩΡΑΦΙ ΤΩΡΑ ΣΤΑ ΤΕΛΕΙΩΜΑΤΑ!
102 0,82		
95,41		
103 0,25		
95,83		ΜΠΑΝΑΚΙ?
104 0,42		
96,90		
105 1,07		

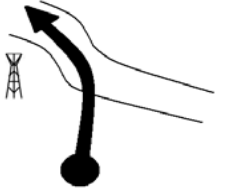
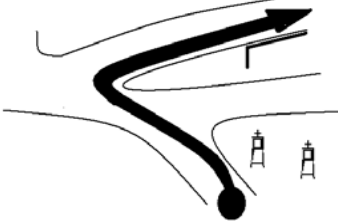
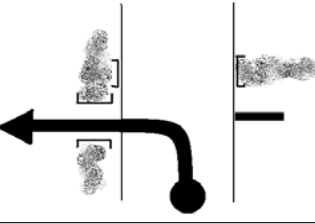
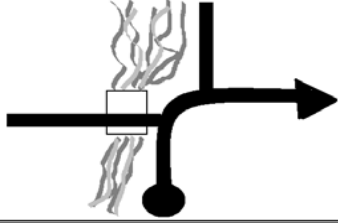

ΣΕΛΙΔΑ
22

ΔΙΑΔΡΟΜΗ: Rally Raid ΡΟΥΜΕΛΗ 2006
Β' ΜΕΡΑ - ΤΜ 3: ΠΑΥΛΙΑΝΗ - ΛΙΒΑΔΕΙΑ

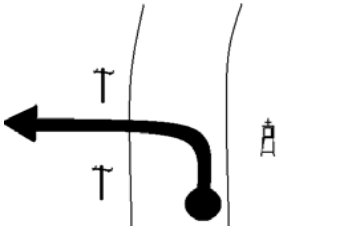
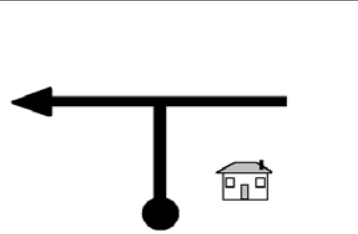
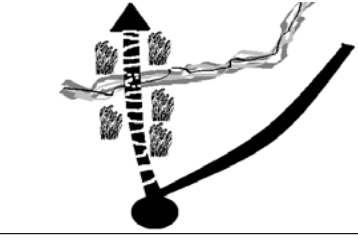

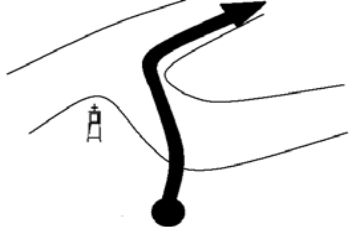
ΧΛΜ ΔΙΑΔΡΟΜΗΣ: **293,61**
ΜΕΡΙΚΑ ΧΛΜ: **115,68**
ΒΑΣΗ **ΜΩΤ**

ΣΥΝΟΛΙΚΑ ΧΛΜ		ΚΑΤΕΥΘΥΝΣΗ	ΣΧΟΛΙΑ
	ΜΕΡΙΚΑ ΧΛΜ		
97,48	0,58		
106			
99,53	2,05		
107			
101,35	1,82		
108			
102,52	1,17		
109			
102,85	0,33		
110			

ΣΕΛΙΔΑ 23	ΔΙΑΔΡΟΜΗ: Rally Raid ΡΟΥΜΕΛΗ 2006 Β' ΜΕΡΑ - ΤΜ 3: ΠΑΥΛΙΑΝΗ - ΛΙΒΑΔΕΙΑ	ΧΛΜ ΔΙΑΔΡΟΜΗΣ: 293,61 ΜΕΡΙΚΑ ΧΛΜ: 115,68 ΒΑΣΗ ΜΩΤ
----------------------------	--	--

ΣΥΝΟΛΙΚΑ ΧΛΜ ΜΕΡΙΚΑ ΧΛΜ	ΚΑΤΕΥΘΥΝΣΗ	ΣΧΟΛΙΑ
103,59 0,74		
103,69 0,10		
104,61 0,92		
105,69 1,08		ΣΥΝΕΧΙΖΕΙΣ ΕΥΘΕΙΑ ΜΕΧΡΙ ΤΗΝ ΑΣΦΑΛΤΟ
106,80 1,11		ΑΣΦΑΛΤΟΣ ΜΕ ΜΕΓΑΛΗ ΚΥΚΛΟΦΟΡΙΑ

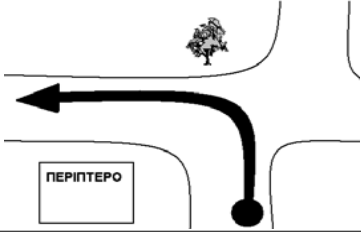
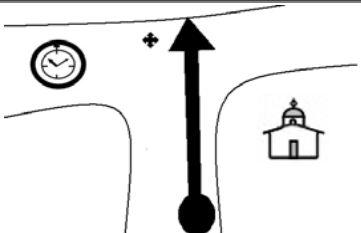
ΣΕΛΙΔΑ 24	ΔΙΑΔΡΟΜΗ: Rally Raid ΡΟΥΜΕΛΗ 2006 Β' ΜΕΡΑ - ΤΜ 3: ΠΑΥΛΙΑΝΗ - ΛΙΒΑΔΕΙΑ	ΧΛΜ ΔΙΑΔΡΟΜΗΣ: 293,61 ΜΕΡΙΚΑ ΧΛΜ: 115,68 ΒΑΣΗ ΜΩΤ
---------------------	--	--

ΣΥΝΟΛΙΚΑ ΧΛΜ ΜΕΡΙΚΑ ΧΛΜ	ΚΑΤΕΥΘΥΝΣΗ	ΣΧΟΛΙΑ
107,25 116 0,45		
107,40 117 0,15		
108,13 118 0,73		
108,41 119 0,28		
110,75 120 2,34		ΚΟΨΕ ΤΩΡΑ! ΕΧΕΙ ΤΕΛΕΙΩΣΕΙ Η ΧΡΟΝΟΜΕΤΡΗΣΗ... ΟΤΙ ΕΚΑΝΕΣ... ΕΚΑΝΕΣ!

ΣΕΛΙΔΑ 25	ΔΙΑΔΡΟΜΗ: Rally Raid ΡΟΥΜΕΛΗ 2006 Β' ΜΕΡΑ - ΤΜ 3: ΠΑΥΛΙΑΝΗ - ΛΙΒΑΔΕΙΑ	ΧΛΜ ΔΙΑΔΡΟΜΗΣ: 293,61 ΜΕΡΙΚΑ ΧΛΜ: 115,68 ΒΑΣΗ ΜΩΤ
----------------------------	--	--

ΣΥΝΟΛΙΚΑ ΧΛΜ	ΚΑΤΕΥΘΥΝΣΗ	ΣΧΟΛΙΑ
ΜΕΡΙΚΑ ΧΛΜ		
112,93		ΚΟΨΕΕΕΕΕ! ΔΕΝ ΑΚΟΥΣ?
121	2,18	
114,19		ΑΚΟΛΟΥΘΕΙΣ ΤΗΝ ΦΙΛΩΝΟΣ, ΜΕ ΚΑΤΕΥΘΥΝΣΗ ΤΙΣ "ΠΗΓΕΣ ΚΡΥΑΣ"
122	1,26	
114,72		
123	0,53	
114,82		
124	0,10	
114,88		ΠΡΟΣ "ΙΚΑ"
125	0,06	

ΣΕΛΙΔΑ 26	ΔΙΑΔΡΟΜΗ: Rally Raid ΡΟΥΜΕΛΗ 2006 Β' ΜΕΡΑ - ΤΜ 3: ΠΑΥΛΙΑΝΗ - ΛΙΒΑΔΕΙΑ	ΧΛΜ ΔΙΑΔΡΟΜΗΣ: 293,61 ΜΕΡΙΚΑ ΧΛΜ: 115,68 ΒΑΣΗ ΜΩΤ
----------------------------	--	--

ΣΥΝΟΛΙΚΑ ΧΛΜ ΜΕΡΙΚΑ ΧΛΜ	ΚΑΤΕΥΘΥΝΣΗ	ΣΧΟΛΙΑ
115,24 126 0,36		ΠΡΟΣ "ΠΗΓΕΣ ΚΡΥΑΣ"
115,68 127 0,44		ΜΠΡΑΒΟ! ΤΕΡΜΑΤΙΣΕΣ ΣΤΗΝ ΡΟΥΜΕΛΗ 2006